

AXA IM ACT Biodiversity Equity UCITS ETF - EUR H Acc

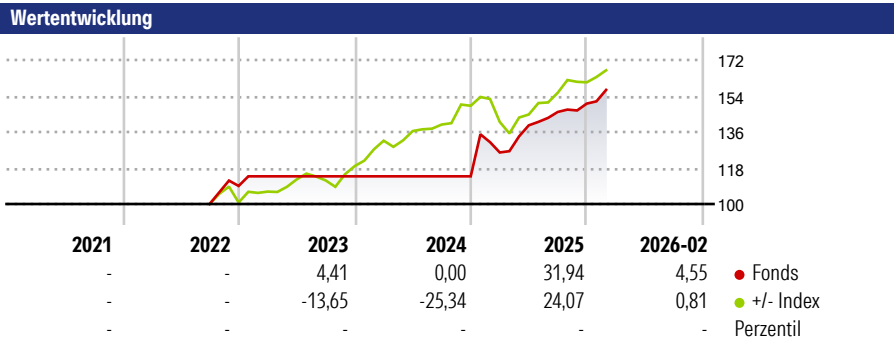
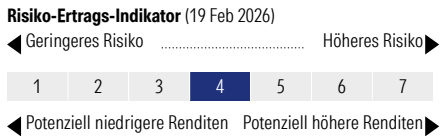
Morningstar Rating™
 Nicht bewertet

Morningstar ESG Risk Rating™
Morningstar Kategorie™
 Branchen: Andere Sektoren

Morningstar Kategorie Index
 MSCI ACWI NR USD

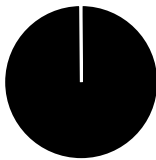
Anlageziel

The investment objective of the Fund is to seek long-term capital growth from an actively managed portfolio comprising listed equity and equity-related securities, including companies that are acting positively for biodiversity by reducing and/or limiting the negative impact of human activities on biodiversity.


Kategorie ESG Risk (21 Jul 2023)
 Ohne Angabe Artikel 6 **Artikel 8** Artikel 9


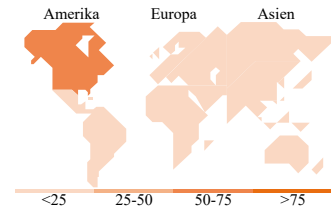
Rollierende Renditen %		Fonds +/- Bmk	Rollierende Renditen %		Fonds +/- Bmk
3 Monate	0,22	-1,28	3 Jahre	30,59	-22,63
6 Monate	2,71	-5,75	5 Jahre	-	-
1 Jahr	13,12	-0,23	10 Jahre	-	-
3 Jahre p.a.	9,30	-5,98	Overall	-	-
5 Jahre p.a.	-	-	Daten per 06.03.2026		

Portfolio 05.03.2026

Rating (-)
 Morningstar Rating™ Nicht bewertet


Vermögensaufteilung

Kategorie	Net
● Aktien	99,86
● Anleihen	0,00
● Cash	0,14
● Sonstige	0,00



Top Positionen

Name	Sektor	%
Republic Services Inc		2,61
Ecolab Inc		2,35
Samsung Electronics Co Ltd		2,32
SAP SE		2,17
NXP Semiconductors NV		2,15
Autodesk Inc		2,06
Taiwan Semiconductor...		2,05
Keyence Corp		2,03
Deere & Co		1,96
Munchener...		1,96
% des Vermögens in Top 10 Positionen		21,66
Gesamtanzahl der Aktienpositionen		97
Gesamtanzahl der Anleihenpositionen		0

Sektorengewichtung Aktien %

Sektor	Fonds
Zyklisch	23,39
🏭 Rohstoffe	5,37
🛒 Konsumgüter zyklisch	5,45
🏦 Finanzdienstleistungen	12,57
🏠 Immobilien	-
Sensibel	60,56
📡 Telekommunikation	4,09
🔥 Energie	-
⚙️ Industriewerte	19,56
💻 Technologie	36,91
Defensiv	16,05
🛒 Konsumgüter nicht zyklisch	3,66
🏥 Gesundheitswesen	10,40
💡 Versorger	1,99

Regionale Aufteilung %

Region	Fonds
Amerika	61,21
USA	57,60
Kanada	1,87
Lateinamerika	1,74
Europa	22,69
Vereinigtes Königreich	4,36
Eurozone	12,43
Europa - ex Euro	5,70
Europa - Schwellenländer	0,20
Afrika	0,00
Mittlerer Osten	0,00
Asien	16,10
Japan	4,20
Australasien	0,00
Asien - Industrieländer	8,64
Asien - Schwellenländer	3,27

Stammdaten

Fondsgesellschaft	BNP PARIBAS ASSET MANAGEMENT	Domizil	Irland	Fondsvolumen (Mio.)	187,36 USD
	Europe	Währung	EUR	NAV (06.03.2026)	EUR 14,58
Adresse	1, boulevard Haussmann	UCITS	Ja	Verwaltungsgebühren und sonstige Kosten	0,53%
Internet	www.bnpparibas-am.fr	Ertragsverwendung	Thesaurierend	Transaktionskosten (19 Feb 2026)	0,31%
Auflegedatum	22 Sep 2022	ISIN	IE00031T72N9		
Manager seit	31 Aug 2022	WKN	A3DHNQ		
Fondsmanager	Charles Lewandowski				

*Bei den ausgewiesenen Renditen handelt es sich um Netto-Wertentwicklungen. Die Netto Wertentwicklungen werden nach der marktüblichen, von den Investmentgesellschaften verwendeten, BVI-Methode errechnet. Daher verstehen sich die Renditen nach Abzug der Fondskosten.

**Im Rahmen von fondsgebundenen Versicherungsprodukten entfällt der Ausgabeaufschlag.

Die obige Darstellung stammt von der Morningstar Deutschland GmbH. Mit obiger Darstellung stellen Morningstar und AXA ausschließlich Produktinformationen zur Verfügung, die weder eine Anlageberatung noch eine Produktempfehlung beinhalten. Es gelten die unter www.morningstar.de erhältlichen Nutzungsbedingungen. AXA übernimmt keine Haftung für die Vollständigkeit, inhaltliche Richtigkeit und Aktualität der Informationen. Die in der Vergangenheit erzielten Erfolge sind keine Garantie für zukünftige Entwicklungen. Die Berechnungen der Wertentwicklungen erfolgen ohne Berücksichtigung eines Ausgabeaufschlages bzw. Rücknahmeaufschlages und unter der Annahme der Reinvestition einer Ausschüttung.

© 2026 Morningstar. Alle Rechte vorbehalten. Morningstar stellt ausschließlich Produktinformationen zur Verfügung, die weder eine Anlageberatung noch eine Produktempfehlung darstellen. Es gelten die unter www.morningstar.de erhältlichen Nutzungsbedingungen. Es wird keine Haftung für die Vollständigkeit, inhaltliche Richtigkeit und Aktualität der Informationen übernommen. Die in der Vergangenheit erzielten Erfolge sind keine Garantie für die zukünftige Entwicklung. Die Berechnungen der Wertentwicklung erfolgen ohne Berücksichtigung eines Ausgabeaufschlages bzw. Rücknahmeaufschlages und unter der Annahme der Reinvestition aller Ausschüttungen.