

iShares MSCI Pacific ex-Japan ESG Enhanced UCITS ETF USD Acc (EUR) APJX

Morningstar Rating™
★★

Morningstar Sustainability Rating™

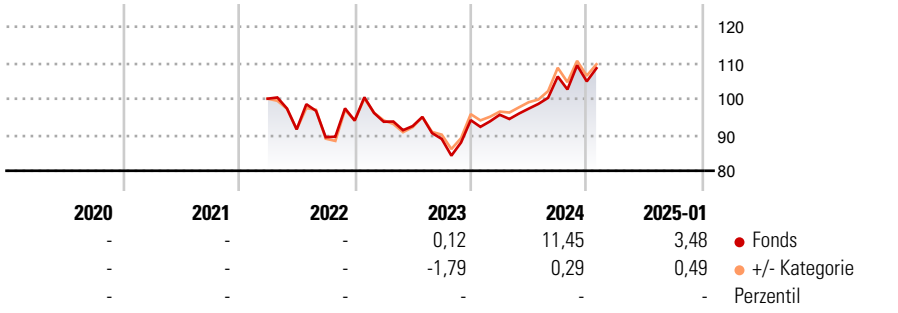
Morningstar Kategorie Index
MSCI Pac ex JPN ESG Enh Foc CTB NR USD

Morningstar Kategorie™
Aktien Pazifik ohne Japan

Anlageziel

Anlageziel dieses Fonds ist es, den Anlegern unter Berücksichtigung sowohl der Kapitalrendite als auch der Ertragsrendite eine Gesamtrendite zu bieten, die die Rendite des MSCI Pacific ex-Japan ESG Enhanced Focus CTB Index widerspiegelt. Anlagepolitik Um dieses Anlageziel zu erreichen, verfolgt der Fonds die Anlagepolitik, in ein Portfolio von Aktienwerten zu investieren, das sich – soweit möglich und praktikabel – aus den Wertpapieren zusammensetzt, die den MSCI Pacific ex-Japan ESG Enhanced...

Wertentwicklung



Kategorie Nachhaltigkeit (02 Jan 2025)

Ohne Angabe Artikel 6 **Artikel 8** Artikel 9

Risiko-Ertrags-Indikator (14 Jun 2024)

◀ Geringeres Risiko Höheres Risiko ▶

1 2 3 **4** 5 6 7

◀ Potenziell niedrigere Renditen Potenziell höhere Renditen ▶

Quelle: Morningstar

Rollierende Renditen %

Zeitraum	Fonds	+/- Cat
3 Monate	1,25	-0,74
6 Monate	14,54	-1,57
1 Jahr	17,26	-0,11
3 Jahre p.a.	-	-
5 Jahre p.a.	-	-

Daten per 07.02.2025

Rollierende Renditen %


Zeitraum	Fonds	+/- Cat
3 Jahre	-	-
5 Jahre	-	-
10 Jahre	-	-
Overall	-	-

Daten per 07.02.2025

Portfolio 05.02.2025

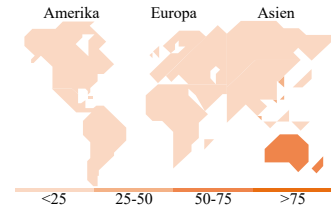
Rating (31.01.2025)

Morningstar Rating™ ★★



Vermögensaufteilung Net

● Aktien	99,98
● Anleihen	0,05
● Cash	-0,03
● Sonstige	0,00



Top Positionen

Name	Sektor	%
Commonwealth Bank of Australia		9,17
CSL Ltd		4,38
AIA Group Ltd		4,14
National Australia Bank Ltd		4,12
Westpac Banking Corp		3,89
ANZ Group Holdings Ltd		3,33
DBS Group Holdings Ltd		3,25
Wesfarmers Ltd		3,20
Macquarie Group Ltd		3,04
Hong Kong Exchanges and...		2,62
% des Vermögens in Top 10 Positionen		41,15
Gesamtanzahl der Aktienpositionen		95
Gesamtanzahl der Anleihenpositionen		0

Sektorengewichtung Aktien %

Sektor	Fonds
Zyklisch	70,11
🏭 Rohstoffe	6,51
🛒 Konsumgüter zyklisch	8,02
🏦 Finanzdienstleistungen	44,75
🏠 Immobilien	10,83
Sensibel	16,55
📞 Telekommunikation	2,44
⚡ Energie	1,90
⚙️ Industriewerte	9,97
💻 Technologie	2,23
Defensiv	13,34
🛒 Konsumgüter nicht zyklisch	4,47
🏥 Gesundheitswesen	6,99
🚰 Versorger	1,88

Regionale Aufteilung %

Region	Fonds
Amerika	1,01
USA	1,01
Kanada	0,00
Lateinamerika	0,00
Europa	0,22
Vereinigtes Königreich	0,22
Eurozone	0,00
Europa - ex Euro	0,00
Europa - Schwellenländer	0,00
Afrika	0,00
Mittlerer Osten	0,00
Asien	98,77
Japan	0,00
Australasien	67,69
Asien - Industrieländer	30,31
Asien - Schwellenländer	0,78

Stammdaten

Fondsgesellschaft	BlackRock Asset Management	Domizil	Irland	Fondsvolumen (Mio.)	93,57 USD
	Ireland - ETF	Währung	EUR	NAV (07.02.2025)	EUR 5,22
Adresse	1st Floor 2 Ballsbridge Park Ballsbridge	UCITS	Ja	Verwaltungsgebühren und sonstige Kosten	0,20%
Internet	www.blackrock.com	Ertragsverwendung	Thesaurierend	Transaktionskosten (14 Jun 2024)	0,07%
Auflagedatum	08 Dez 2021	ISIN	IE00BMDDBMK72		
Fondsmanager	-	WKN	A2QGKU		
Manager seit	-				

*Bei den ausgewiesenen Renditen handelt es sich um Netto-Wertentwicklungen. Die Netto Wertentwicklungen werden nach der marktüblichen, von den Investmentgesellschaften verwendeten, BVI-Methode errechnet. Daher verstehen sich die Renditen nach Abzug der Fondskosten.

**Im Rahmen von fondsgebundenen Versicherungsprodukten entfällt der Ausgabeaufschlag.

Die obige Darstellung stammt von der Morningstar Deutschland GmbH. Mit obiger Darstellung stellen Morningstar und AXA ausschließlich Produktinformationen zur Verfügung, die weder eine Anlageberatung noch eine Produktempfehlung beinhalten. Es gelten die unter www.morningstar.de erhältlichen Nutzungsbedingungen. AXA übernimmt keine Haftung für die Vollständigkeit, inhaltliche Richtigkeit und Aktualität der Informationen. Die in der Vergangenheit erzielten Erfolge sind keine Garantie für zukünftige Entwicklungen. Die Berechnungen der Wertentwicklungen erfolgen ohne Berücksichtigung eines Ausgabeaufschlages bzw. Rücknahmeabschlages und unter der Annahme der Reinvestition einer Ausschüttung.

© 2025 Morningstar. Alle Rechte vorbehalten. Morningstar stellt ausschließlich Produktinformationen zur Verfügung, die weder eine Anlageberatung noch eine Produktempfehlung darstellen. Es gelten die unter www.morningstar.de erhältlichen Nutzungsbedingungen. Es wird keine Haftung für die Vollständigkeit, inhaltliche Richtigkeit und Aktualität der Informationen übernommen. Die in der Vergangenheit erzielten Erfolge sind keine Garantie für die zukünftige Entwicklung. Die Berechnungen der Wertentwicklung erfolgen ohne Berücksichtigung eines Ausgabeaufschlages bzw. Rücknahmeabschlages und unter der Annahme der Reinvestition aller Ausschüttungen.