

iShares Global Clean Energy UCITS ETF USD (Acc) (EUR) INRE

Morningstar Rating™
Nicht bewertet

Morningstar Sustainability Rating™

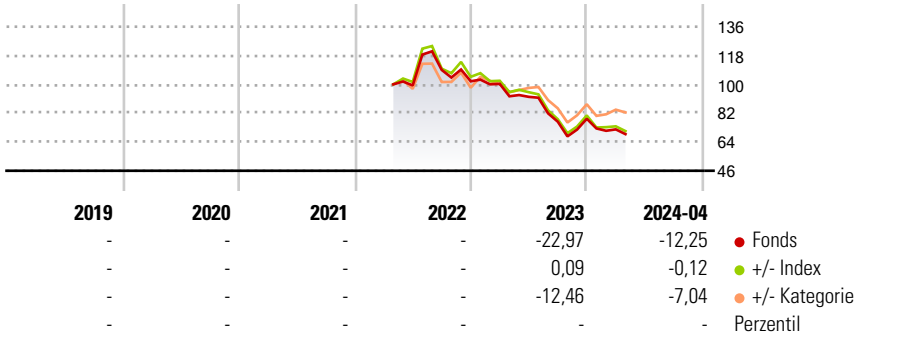
Morningstar Kategorie Index
S&P Global Clean Energy NR USD

Morningstar Kategorie™
Branchen: Alternative Energien

Anlageziel

Anlageziel ist eine Gesamtrendite aus Kapitalwert und Rendite entsprechend der Rendite des S&P Global Clean Energy Index. Um dieses Anlageziel zu erreichen, strebt der Fonds eine Nachbildung des Referenzindex an, indem er in ein Wertpapierportfolio investiert, das sich aus den Wertpapieren zusammensetzt, die den S&P Global Clean Energy Index bilden. Der zugrundeliegende Index umfasst Aktien der 30 größten börsennotierten Unternehmen aus diesem Sektor.

Wertentwicklung



Kategorie Nachhaltigkeit (01 Aug 2023)

Ohne Angabe Artikel 6 **Artikel 8** Artikel 9

Risiko-Ertrags-Indikator (18 Apr 2024)

◀ Geringeres Risiko Höheres Risiko ▶

1 2 3 4 **5** 6 7

◀ Potenziell niedrigere Renditen Potenziell höhere Renditen ▶

Quelle: Morningstar

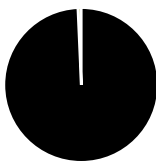
Rollierende Renditen %	Fonds	+/- Bmk	+/- Cat	Rollierende Renditen %	Fonds	+/- Bmk	+/- Cat
3 Monate	-3,71	-0,44	-7,25	3 Jahre	-	-	-
6 Monate	3,28	0,89	-4,42	5 Jahre	-	-	-
1 Jahr	-24,06	0,24	-13,53	10 Jahre	-	-	-
3 Jahre p.a.	-	-	-	Overall	-	-	-
5 Jahre p.a.	-	-	-				

Daten per 17.05.2024

Portfolio 15.05.2024

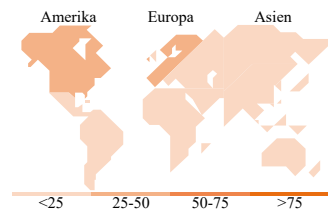
Rating (-)

Morningstar Rating™ Nicht bewertet



Vermögensaufteilung Net

● Aktien	99,30
● Anleihen	0,00
● Cash	0,70
● Sonstige	0,00



Top Positionen

Name	Sektor	%
First Solar Inc	☑	7,88
Enphase Energy Inc	☑	7,34
Iberdrola SA	💡	6,46
Consolidated Edison Inc	💡	6,22
Vestas Wind Systems A/S	⚙️	6,08
Orsted A/S	💡	5,02
EDP - Energias de Portugal SA	💡	3,61
China Yangtze Power Co Ltd...	💡	3,37
Chubu Electric Power Co Inc	💡	3,09
NEXTracker Inc Ordinary...	☑	2,75
% des Vermögens in Top 10 Positionen		51,81
Gesamtanzahl der Aktienpositionen		102
Gesamtanzahl der Anleihenpositionen		0

Sektorengewichtung Aktien %

Zyklisch	1,93
🏭 Rohstoffe	1,85
🛒 Konsumgüter zyklisch	-
🏠 Finanzdienstleistungen	-
🏡 Immobilien	0,08
Sensibel	38,51
📞 Telekommunikation	-
⚡ Energie	-
⚙️ Industriewerte	13,29
💻 Technologie	25,22
Defensiv	59,56
🛒 Konsumgüter nicht zyklisch	-
🏥 Gesundheitswesen	-
🚰 Versorger	59,56

Regionale Aufteilung %

Amerika	46,80
USA	35,38
Kanada	2,78
Lateinamerika	8,64
Europa	31,64
Vereinigtes Königreich	0,27
Eurozone	17,79
Europa - ex Euro	12,58
Europa - Schwellenländer	0,46
Afrika	0,00
Mittlerer Osten	0,54
Asien	21,56
Japan	3,35
Australasien	0,58
Asien - Industrieländer	2,81
Asien - Schwellenländer	14,82

Stammdaten

Fondsgesellschaft	BlackRock Asset Management	Domizil	Irland	Fondsvolumen (Mio.)	3.277,42 USD
	Ireland - ETF	Währung	EUR	NAV (17.05.2024)	EUR 18,69
Adresse	1st Floor2 Ballsbridge	UCITS	Ja	Verwaltungsgebühren und sonstige Kosten	0,65%
	ParkBallsbridge	Ertragsverwendung	Thesaurierend	Transaktionskosten (18 Apr 2024)	0,07%
Internet	www.blackrock.com	ISIN	IE000U58JOM1		
Aufgagedatum	23 Feb 2022	WKN	A3DENG		
Fondsmanager	Nicht offengelegt				
Manager seit	09 Jul 2007				

*Bei den ausgewiesenen Renditen handelt es sich um Netto-Wertentwicklungen. Die Netto Wertentwicklungen werden nach der marktüblichen, von den Investmentgesellschaften verwendeten, BVI-Methode errechnet. Daher verstehen sich die Renditen nach Abzug der Fondskosten.

**Im Rahmen von fondsgebundenen Versicherungsprodukten entfällt der Ausgabeaufschlag.

Die obige Darstellung stammt von der Morningstar Deutschland GmbH. Mit obiger Darstellung stellen Morningstar und AXA ausschließlich Produktinformationen zur Verfügung, die weder eine Anlageberatung noch eine Produktempfehlung beinhalten. Es gelten die unter www.morningstar.de erhältlichen Nutzungsbedingungen. AXA übernimmt keine Haftung für die Vollständigkeit, inhaltliche Richtigkeit und Aktualität der Informationen. Die in der Vergangenheit erzielten Erfolge sind keine Garantie für zukünftige Entwicklungen. Die Berechnungen der Wertentwicklungen erfolgen ohne Berücksichtigung eines Ausgabeaufschlags bzw. Rücknahmeaufschlags und unter der Annahme der Reinvestition einer Ausschüttung.

© 2024 Morningstar. Alle Rechte vorbehalten. Morningstar stellt ausschließlich Produktinformationen zur Verfügung, die weder eine Anlageberatung noch eine Produktempfehlung darstellen. Es gelten die unter www.morningstar.de erhältlichen Nutzungsbedingungen. Es wird keine Haftung für die Vollständigkeit, inhaltliche Richtigkeit und Aktualität der Informationen übernommen. Die in der Vergangenheit erzielten Erfolge sind keine Garantie für die zukünftige Entwicklung. Die Berechnungen der Wertentwicklung erfolgen ohne Berücksichtigung eines Ausgabeaufschlags bzw. Rücknahmeaufschlags und unter der Annahme der Reinvestition aller Ausschüttungen.