

Amundi Prime Emerging Markets UCITS ETF DR (C) (EUR) PRAM

Morningstar Rating™
Nicht bewertet

Morningstar Sustainability Rating™

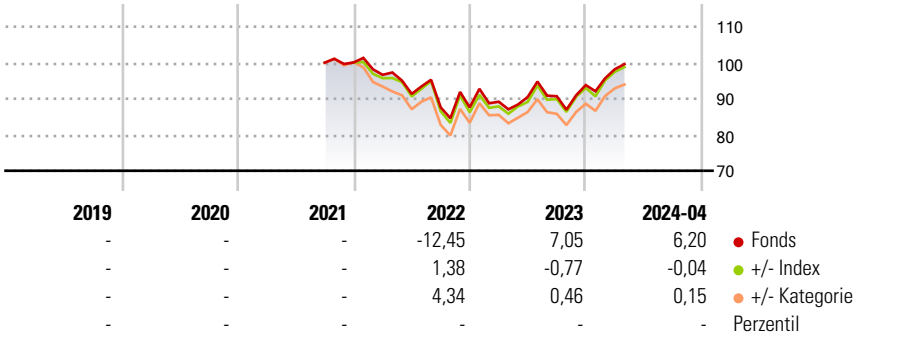
Morningstar Kategorie Index
Solactive GBS EM L&M Cap NR USD

Morningstar Kategorie™
Aktien Schwellenländer

Anlageziel

"Nachbildung der Wertentwicklung des Solactive GBS Emerging Markets Large & Mid Cap USD Index (der „Index“) und Minimierung des Tracking-Fehlers zwischen dem Nettoinventarwert des Teilfonds und der Wertentwicklung des Index. Allgemeine Beschreibung des Index: Der Solactive GBS Emerging Markets Large & Mid Cap USD Index ist ein Aktienindex, der die Märkte großer und mittlerer Kapitalisierung von 26 Schwellenländern repräsentiert (Stand: Oktober 2020). Der Index ist ein Netto-Gesamtertragsindex:...

Wertentwicklung



Kategorie Nachhaltigkeit (01 Mrz 2024)

Ohne Angabe **Artikel 6** Artikel 8 Artikel 9

Risiko-Ertrags-Indikator (10 Nov 2023)

◀ Geringeres Risiko Höheres Risiko ▶

1 2 3 **4** 5 6 7

◀ Potenziell niedrigere Renditen Potenziell höhere Renditen ▶

Quelle: Morningstar

Rollierende Renditen %

Zeitraum	Fonds	+/- Bmk	+/- Cat
3 Monate	7,95	0,66	0,42
6 Monate	14,40	0,51	0,99
1 Jahr	16,90	0,63	2,15
3 Jahre p.a.	-	-	-
5 Jahre p.a.	-	-	-

Rollierende Renditen %

Zeitraum	Fonds	+/- Bmk	+/- Cat
3 Jahre	-	-	-
5 Jahre	-	-	-
10 Jahre	-	-	-
Overall	-	-	-

Rollierende Renditen %

Zeitraum	Fonds	+/- Bmk	+/- Cat
3 Jahre	-	-	-
5 Jahre	-	-	-
10 Jahre	-	-	-
Overall	-	-	-

Daten per 17.05.2024


Daten per 17.05.2024

Portfolio 15.05.2024

Rating (-)

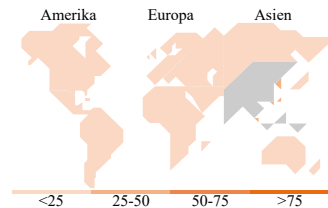
Morningstar Rating™

Nicht bewertet



Vermögensaufteilung

Kategorie	Net
• Aktien	100,0
• Anleihen	0,00
• Cash	0,00
• Sonstige	0,00



Top Positionen

Name	Sektor	%
Taiwan Semiconductor...	Elektronik	7,72
Tencent Holdings Ltd	IT	3,74
Samsung Electronics Co Ltd	Elektronik	3,46
Alibaba Group Holding Ltd...	IT	2,09
Reliance Industries Ltd	Chemie	1,45
HDFC Bank Ltd	Bank	1,20
PDD Holdings Inc ADR	IT	1,14
International Holdings Co PJSC	IT	1,00
SK Hynix Inc	Elektronik	0,92
Meituan Class B	IT	0,90
% des Vermögens in Top 10 Positionen		23,61
Gesamtanzahl der Aktienpositionen		1.390
Gesamtanzahl der Anleihenpositionen		0

Sektorengewichtung Aktien %

Sektor	Fonds
Zyklisch	42,73
• Rohstoffe	7,49
• Konsumgüter zyklisch	11,76
• Finanzdienstleistungen	21,95
• Immobilien	1,53
Sensibel	45,33
• Telekommunikation	9,05
• Energie	5,49
• Industriewerte	8,33
• Technologie	22,45
Defensiv	11,95
• Konsumgüter nicht zyklisch	5,18
• Gesundheitswesen	3,42
• Versorger	3,34

Regionale Aufteilung %

Region	Fonds
Amerika	8,49
• USA	0,01
• Kanada	0,00
• Lateinamerika	8,47
Europa	12,12
• Vereinigtes Königreich	0,00
• Eurozone	0,50
• Europa - ex Euro	0,00
• Europa - Schwellenländer	1,53
• Afrika	2,62
• Mittlerer Osten	7,48
Asien	79,39
• Japan	0,00
• Australasien	0,00
• Asien - Industrieländer	29,58
• Asien - Schwellenländer	49,82

Stammdaten

Fondsgesellschaft	Amundi Luxembourg S.A.	Domizil	Luxemburg	Fondsvolumen (Mio.)	29,30 USD
Adresse	5, Allée Scheffer, L-2520 Luxembourg	Währung	EUR	NAV (16.05.2024)	EUR 17,23
Internet	https://first-eagle.amundi.com/	UCITS	Ja	Verwaltungsgebühren und sonstige Kosten	0,10%
Auflagedatum	14 Sep 2021	Ertragsverwendung	Thesaurierend	Transaktionskosten (10 Nov 2023)	0,19%
Fondsmanager	-	ISIN	LU2300295123		
Manager seit	-	WKN	A3CM5D		

*Bei den ausgewiesenen Renditen handelt es sich um Netto-Wertentwicklungen. Die Netto Wertentwicklungen werden nach der marktüblichen, von den Investmentgesellschaften verwendeten, BVI-Methode errechnet. Daher verstehen sich die Renditen nach Abzug der Fondskosten.
**Im Rahmen von fondsgebundenen Versicherungsprodukten entfällt der Ausgabeaufschlag.

Die obige Darstellung stammt von der Morningstar Deutschland GmbH. Mit obiger Darstellung stellen Morningstar und AXA ausschließlich Produktinformationen zur Verfügung, die weder eine Anlageberatung noch eine Produktempfehlung beinhalten. Es gelten die unter www.morningstar.de erhältlichen Nutzungsbedingungen. AXA übernimmt keine Haftung für die Vollständigkeit, inhaltliche Richtigkeit und Aktualität der Informationen. Die in der Vergangenheit erzielten Erfolge sind keine Garantie für zukünftige Entwicklungen. Die Berechnungen der Wertentwicklungen erfolgen ohne Berücksichtigung eines Ausgabeaufschlages bzw. Rücknahmeabschlages und unter der Annahme der Reinvestition einer Ausschüttung.

© 2024 Morningstar. Alle Rechte vorbehalten. Morningstar stellt ausschließlich Produktinformationen zur Verfügung, die weder eine Anlageberatung noch eine Produktempfehlung darstellen. Es gelten die unter www.morningstar.de erhältlichen Nutzungsbedingungen. Es wird keine Haftung für die Vollständigkeit, inhaltliche Richtigkeit und Aktualität der Informationen übernommen. Die in der Vergangenheit erzielten Erfolge sind keine Garantie für die zukünftige Entwicklung. Die Berechnungen der Wertentwicklung erfolgen ohne Berücksichtigung eines Ausgabeaufschlages bzw. Rücknahmeabschlages und unter der Annahme der Reinvestition aller Ausschüttungen.