

# iShares DAX® ESG UCITS ETF (DE)

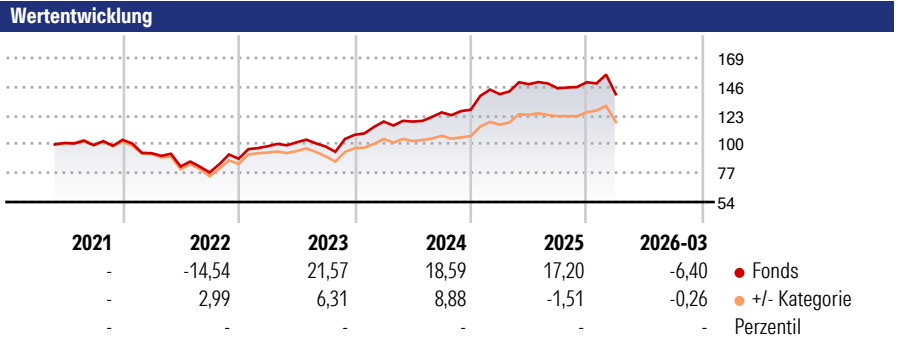
**Morningstar Rating™**  
★★★★

**Morningstar ESG Risk Rating™**

**Morningstar Kategorie™**  
Aktien Deutschland

**Morningstar Kategorie Index**  
DAX ESG Target NR EUR

**Anlageziel**  
Der Fonds strebt als Anlageziel die Erzielung einer Wertentwicklung an, die der Wertentwicklung des zugrunde liegenden Index entspricht. Hierzu wird eine exakte und vollständige Nachbildung des zugrunde liegenden Index angestrebt. Grundlage hierfür ist der passive Managementansatz. Er beinhaltet im Gegensatz zum aktiven Managementansatz das Prinzip, dass die Entscheidungen über den Erwerb oder die Veräußerung von Vermögenswerten und die jeweilige Gewichtung dieser Vermögenswerte im Fonds durch...



**Kategorie ESG Risk** (01 Mrz 2025)  
Ohne Angabe Artikel 6 **Artikel 8** Artikel 9

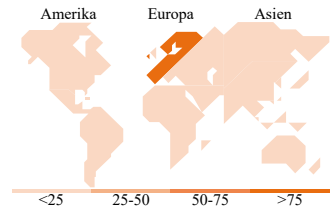

**Risiko-Ertrags-Indikator** (09 Apr 2026)  
 ◀ Geringeres Risiko ..... Höheres Risiko ▶  
 1 2 3 **4** 5 6 7  
 ◀ Potenziell niedrigere Renditen Potenziell höhere Renditen ▶

Rollierende Renditen %	Fonds	+/- Cat	Rollierende Renditen %	Fonds	+/- Cat
3 Monate	2,04	4,17	3 Jahre	52,08	17,38
6 Monate	2,38	1,89	5 Jahre	-	-
1 Jahr	12,59	1,82	10 Jahre	-	-
3 Jahre p.a.	15,00	4,56	Overall	-	-
5 Jahre p.a.	-	-			

Daten per 20.04.2026

**Portfolio 17.04.2026**

**Rating** (31.03.2026)  
Morningstar Rating™ ★★★★★



**Top Positionen**

Name	Sektor	%
Siemens AG	Elektrotechnik	11,66
SAP SE	IT	9,87
Allianz SE	Finanz	9,44
Siemens Energy AG Ordinary...	Elektrotechnik	8,30
Deutsche Telekom AG	Telekommunikation	6,36
Infineon Technologies AG	IT	4,52
Munchener...	IT	4,50
Deutsche Bank AG	Finanz	4,16
E.ON SE	Industrie	3,97
Deutsche Boerse AG	Finanz	3,36
% des Vermögens in Top 10 Positionen		66,12
Gesamtanzahl der Aktienpositionen		40
Gesamtanzahl der Anleihenpositionen		0

**Sektorengewichtung Aktien %**

Sektor	Fonds
<b>Zyklisch</b>	<b>36,73</b>
Rohstoffe	4,59
Konsumgüter zyklisch	5,97
Finanzdienstleistungen	25,45
Immobilien	0,72
<b>Sensibel</b>	<b>50,37</b>
Telekommunikation	7,46
Energie	-
Industriewerte	28,49
Technologie	14,42
<b>Defensiv</b>	<b>12,90</b>
Konsumgüter nicht zyklisch	0,79
Gesundheitswesen	8,14
Versorger	3,98

**Regionale Aufteilung %**

Region	Fonds
<b>Amerika</b>	<b>0,50</b>
USA	0,50
Kanada	0,00
Lateinamerika	0,00
<b>Europa</b>	<b>99,50</b>
Vereinigtes Königreich	0,00
Eurozone	99,50
Europa - ex Euro	0,00
Europa - Schwellenländer	0,00
Afrika	0,00
Mittlerer Osten	0,00
<b>Asien</b>	<b>0,00</b>
Japan	0,00
Australasien	0,00
Asien - Industrieländer	0,00
Asien - Schwellenländer	0,00

**Stammdaten**

Fondsgesellschaft	BlackRock Asset Management Deutschland AG - ETF	Domizil	Deutschland	Fondsvolumen (Mio.)	118,54 EUR
Adresse	Max-Joseph-Str. 680333 München	Währung	EUR	NAV (20.04.2026)	EUR 7,61
Internet	www.iShares.de	UCITS	Ja	Verwaltungsgebühren und sonstige Kosten	0,12%
Auflegedatum	18 Mai 2021	Ertragsverwendung	Thesaurierend	Transaktionskosten (09 Apr 2026)	0,01%
Manager seit	-	ISIN	DE000A0Q4R69		
Fondsmanager	-	WKN	A0Q4R6		

\*Bei den ausgewiesenen Renditen handelt es sich um Netto-Wertentwicklungen. Die Netto Wertentwicklungen werden nach der marktüblichen, von den Investmentgesellschaften verwendeten, BVI-Methode errechnet. Daher verstehen sich die Renditen nach Abzug der Fondskosten.  
 \*\*Im Rahmen von fondsgebundenen Versicherungsprodukten entfällt der Ausgabeaufschlag.  
 Die obige Darstellung stammt von der Morningstar Deutschland GmbH. Mit obiger Darstellung stellen Morningstar und AXA ausschließlich Produktinformationen zur Verfügung, die weder eine Anlageberatung noch eine Produktempfehlung beinhalten. Es gelten die unter www.morningstar.de erhältlichen Nutzungsbedingungen. AXA übernimmt keine Haftung für die Vollständigkeit, inhaltliche Richtigkeit und Aktualität der Informationen. Die in der Vergangenheit erzielten Erfolge sind keine Garantie für zukünftige Entwicklungen. Die Berechnungen der Wertentwicklungen erfolgen ohne Berücksichtigung eines Ausgabeaufschlages bzw. Rücknahmeaufschlages und unter der Annahme der Reinvestition einer Ausschüttung.  
 © 2026 Morningstar. Alle Rechte vorbehalten. Morningstar stellt ausschließlich Produktinformationen zur Verfügung, die weder eine Anlageberatung noch eine Produktempfehlung darstellen. Es gelten die unter www.morningstar.de erhältlichen Nutzungsbedingungen. Es wird keine Haftung für die Vollständigkeit, inhaltliche Richtigkeit und Aktualität der Informationen übernommen. Die in der Vergangenheit erzielten Erfolge sind keine Garantie für die zukünftige Entwicklung. Die Berechnungen der Wertentwicklung erfolgen ohne Berücksichtigung eines Ausgabeaufschlages bzw. Rücknahmeaufschlages und unter der Annahme der Reinvestition aller Ausschüttungen.