

Vanguard FTSE All-World High Dividend Yield UCITS ETF USD Accumulation (EUR) VGWE

Morningstar Rating™
★★★★

Morningstar Sustainability Rating™

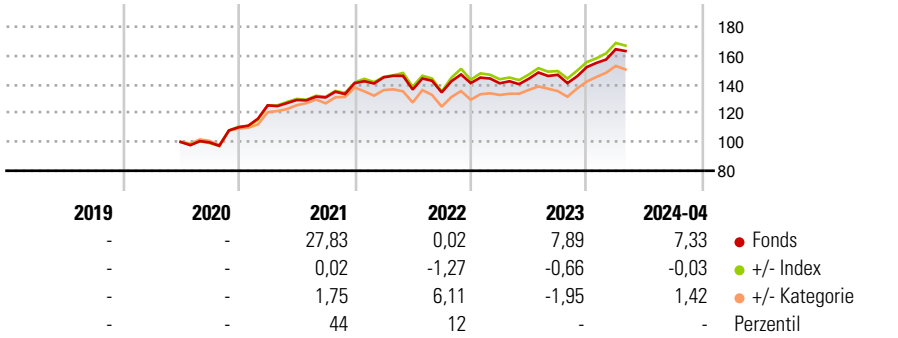
Morningstar Kategorie Index
FTSE AW High Dividend Yield TR USD

Morningstar Kategorie™
Aktien weltweit dividendenorientiert

Anlageziel

Der Fonds verfolgt einen Passivmanagement- bzw. Indexierungsansatz, indem er Wertpapiere physisch erwirbt und versucht, die Wertentwicklung des FTSE All-World High Dividend Yield Index (der „Index“) nachzubilden. Der Index besteht aus Aktien von großen und mittelgroßen Unternehmen außer Immobiliengesellschaften in entwickelten und Schwellenmärkten, die in der Regel überdurchschnittliche Dividenden zahlen. Der Fonds versucht: 1. Die Wertentwicklung des Index nachzubilden, indem in eine...

Wertentwicklung



Kategorie Nachhaltigkeit (21 Nov 2023)

Ohne Angabe **Artikel 6** Artikel 8 Artikel 9

Risiko-Ertrags-Indikator (01 Mrz 2024)

◀ Geringeres Risiko Höheres Risiko ▶

1 2 3 **4** 5 6 7

◀ Potenziell niedrigere Renditen Potenziell höhere Renditen ▶

Quelle: Morningstar

Rollierende Renditen %

Zeitraum	Fonds	+/- Bmk	+/- Cat
3 Monate	7,21	0,14	2,00
6 Monate	16,27	0,21	2,17
1 Jahr	18,52	-0,17	3,06
3 Jahre p.a.	9,75	-0,59	1,19
5 Jahre p.a.	-	-	-

Daten per 17.05.2024

Rollierende Renditen %

Zeitraum	Fonds	+/- Bmk	+/- Cat
3 Jahre	32,19	-2,16	4,25
5 Jahre	-	-	-
10 Jahre	-	-	-
Overall	-	-	-


Daten per 17.05.2024

Portfolio 30.04.2024

Rating (30.04.2024)

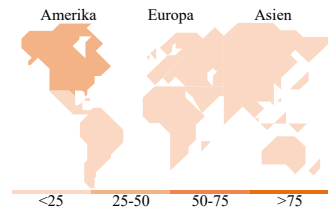
Morningstar Rating™

★★★★



Vermögensaufteilung Net

● Aktien	99,87
● Anleihen	0,00
● Cash	0,00
● Sonstige	0,13



Top Positionen

Name	Sektor	%
Broadcom Inc		1,95
JPMorgan Chase & Co		1,93
Exxon Mobil Corp		1,65
Procter & Gamble Co		1,34
Johnson & Johnson		1,21
The Home Depot Inc		1,16
Merck & Co Inc		1,14
AbbVie Inc		1,00
Chevron Corp		0,97
Toyota Motor Corp		0,96
% des Vermögens in Top 10 Positionen		13,31
Gesamtanzahl der Aktienpositionen		1.995
Gesamtanzahl der Anleihenpositionen		0

Sektorengewichtung Aktien %

Sektor	Fonds
Zyklisch	40,62
🏭 Rohstoffe	5,71
🛒 Konsumgüter zyklisch	8,27
🏦 Finanzdienstleistungen	25,86
🏠 Immobilien	0,78
Sensibel	33,29
📞 Telekommunikation	3,96
⚡ Energie	10,08
⚙️ Industriewerte	10,48
💻 Technologie	8,78
Defensiv	26,09
🛒 Konsumgüter nicht zyklisch	10,91
🏥 Gesundheitswesen	9,66
💡 Versorger	5,52

Regionale Aufteilung %

Region	Fonds
Amerika	49,01
USA	43,53
Kanada	3,57
Lateinamerika	1,91
Europa	27,62
Vereinigtes Königreich	7,20
Eurozone	11,20
Europa - ex Euro	6,45
Europa - Schwellenländer	0,47
Afrika	0,55
Mittlerer Osten	1,75
Asien	23,36
Japan	8,66
Australasien	3,56
Asien - Industrieländer	5,84
Asien - Schwellenländer	5,30

Stammdaten

Fondsgesellschaft	Vanguard Group (Ireland) Limited	Domizil	Irland	Fondsvolumen (Mio.)	4.959,46 USD
Adresse	70 Sir John Rogerson's Quay	Währung	EUR	NAV (17.05.2024)	EUR 66,50
Internet	global.vanguard.com	UCITS	Ja	Verwaltungsgebühren und sonstige Kosten	0,29%
Auflagedatum	24 Sep 2019	Ertragsverwendung	Thesaurierend	Transaktionskosten (01 Mrz 2024)	0,06%
Fondsmanager	Nicht offengelegt	ISIN	IE00BK5BR626		
Manager seit	21 Mai 2013	WKN	A2PLTB		

*Bei den ausgewiesenen Renditen handelt es sich um Netto-Wertentwicklungen. Die Netto Wertentwicklungen werden nach der marktüblichen, von den Investmentgesellschaften verwendeten, BVI-Methode errechnet. Daher verstehen sich die Renditen nach Abzug der Fondskosten.

**Im Rahmen von fondsgebundenen Versicherungsprodukten entfällt der Ausgabeaufschlag.

Die obige Darstellung stammt von der Morningstar Deutschland GmbH. Mit obiger Darstellung stellen Morningstar und AXA ausschließlich Produktinformationen zur Verfügung, die weder eine Anlageberatung noch eine Produktempfehlung beinhalten. Es gelten die unter www.morningstar.de erhältlichen Nutzungsbedingungen. AXA übernimmt keine Haftung für die Vollständigkeit, inhaltliche Richtigkeit und Aktualität der Informationen. Die in der Vergangenheit erzielten Erfolge sind keine Garantie für zukünftige Entwicklungen. Die Berechnungen der Wertentwicklungen erfolgen ohne Berücksichtigung eines Ausgabeaufschlages bzw. Rücknahmeabschlages und unter der Annahme der Reinvestition einer Ausschüttung.

© 2024 Morningstar. Alle Rechte vorbehalten. Morningstar stellt ausschließlich Produktinformationen zur Verfügung, die weder eine Anlageberatung noch eine Produktempfehlung darstellen. Es gelten die unter www.morningstar.de erhältlichen Nutzungsbedingungen. Es wird keine Haftung für die Vollständigkeit, inhaltliche Richtigkeit und Aktualität der Informationen übernommen. Die in der Vergangenheit erzielten Erfolge sind keine Garantie für die zukünftige Entwicklung. Die Berechnungen der Wertentwicklung erfolgen ohne Berücksichtigung eines Ausgabeaufschlages bzw. Rücknahmeabschlages und unter der Annahme der Reinvestition aller Ausschüttungen.