

Amundi Prime Global - UCITS ETF DR

Morningstar Rating™
★★★★

Morningstar Sustainability Rating™

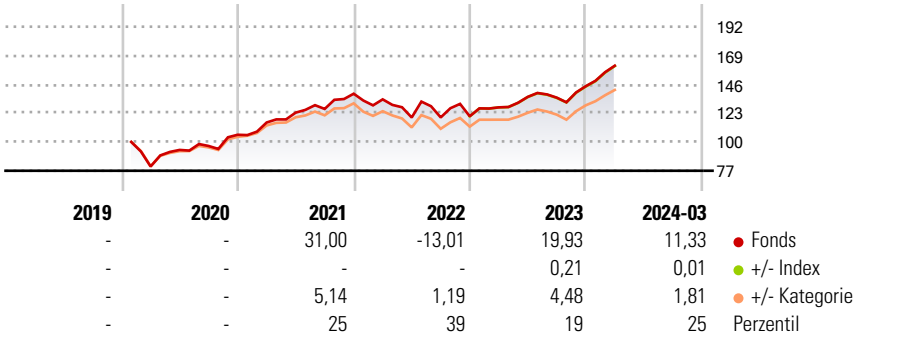
Morningstar Kategorie Index
Solactive GBS DM Large & Mid Cap NR USD

Morningstar Kategorie™
Aktien weltweit Standardwerte Blend

Anlageziel

Nachbildung der Wertentwicklung des Solactive GBS Developed Markets Large & Mid Cap USD Index (der „Index“) und Minimierung des Tracking-Fehlers zwischen dem Nettoinventarwert des Teilfonds und der Wertentwicklung des Index. Allgemeine Beschreibung des Index Der Solactive GBS Developed Markets Large & Mid Cap USD Index ist ein Aktienindex, der die Märkte großer und mittlerer Kapitalisierung von 23 entwickelten Länder repräsentiert. Der Index ist ein Netto-Gesamtertragsindex: die von den...

Wertentwicklung



Kategorie Nachhaltigkeit (01 Mrz 2024)

Ohne Angabe **Artikel 6** Artikel 8 Artikel 9

Risiko-Ertrags-Indikator (30 Okt 2023)

◀ Geringeres Risiko Höheres Risiko ▶

1 2 3 **4** 5 6 7

◀ Potenziell niedrigere Renditen Potenziell höhere Renditen ▶

Quelle: Morningstar

Rollierende Renditen %

Zeitraum	Fonds	+/- Bmk	+/- Cat	Rollierende Renditen %	Fonds	+/- Bmk	+/- Cat
3 Monate	8,44	0,85	1,66	3 Jahre	33,07	1,54	12,46
6 Monate	15,44	1,30	2,47	5 Jahre	-	-	-
1 Jahr	23,83	1,09	5,94	10 Jahre	-	-	-
3 Jahre p.a.	9,99	0,43	3,55	Overall	53,47	1,54	19,11
5 Jahre p.a.	-	-	-				


Daten per 15.04.2024

Portfolio 12.04.2024

Rating (31.03.2024)

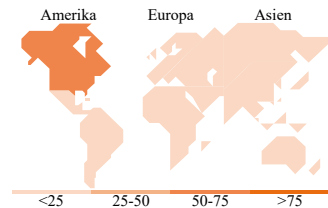
Morningstar Rating™

★★★★



Vermögensaufteilung Net

● Aktien	99,95
● Anleihen	0,00
● Cash	0,00
● Sonstige	0,05



Top Positionen

Name	Sektor	%
Microsoft Corp		5,02
Apple Inc		4,25
NVIDIA Corp		3,39
Amazon.com Inc		2,72
Meta Platforms Inc Class A		1,83
Alphabet Inc Class A		1,52
Alphabet Inc Class C		1,28
Eli Lilly and Co		1,04
Broadcom Inc		1,00
JPMorgan Chase & Co		0,87
% des Vermögens in Top 10 Positionen		22,92
Gesamtanzahl der Aktienpositionen		1.468
Gesamtanzahl der Anleihenpositionen		0

Sektorengewichtung Aktien %

Sektor	Fonds
Zyklisch	31,01
🏭 Rohstoffe	3,72
🛒 Konsumgüter zyklisch	10,54
🏠 Finanzdienstleistungen	14,62
🏠 Immobilien	2,14
Sensibel	48,33
📞 Telekommunikation	8,07
⚡ Energie	4,72
⚙️ Industriewerte	10,47
💻 Technologie	25,06
Defensiv	20,66
🛒 Konsumgüter nicht zyklisch	6,43
🏥 Gesundheitswesen	11,78
💡 Versorger	2,45

Regionale Aufteilung %

Region	Fonds
Amerika	72,85
USA	69,70
Kanada	3,04
Lateinamerika	0,11
Europa	17,06
Vereinigtes Königreich	3,71
Eurozone	8,36
Europa - ex Euro	4,71
Europa - Schwellenländer	0,09
Afrika	0,00
Mittlerer Osten	0,20
Asien	10,09
Japan	7,11
Australasien	2,17
Asien - Industrieländer	0,74
Asien - Schwellenländer	0,07

Stammdaten

Fondsgesellschaft	Amundi Luxembourg S.A.	Domizil	Luxemburg	Fondsvolumen (Mio.)	1.063,19 USD
Adresse	5, Allée Scheffer, L-2520 Luxembourg	Währung	USD	NAV (15.04.2024)	USD 29,46
Internet	https://first-eagle.amundi.com/	UCITS	Ja	Verwaltungsgebühren und sonstige Kosten	0,05%
Auflagedatum	30 Jan 2019	Ertragsverwendung	Thesaurierend	Transaktionskosten (30 Okt 2023)	0,04%
Fondsmanager	-	ISIN	LU2089238203		
Manager seit	-	WKN	A2PWWK		

*Bei den ausgewiesenen Renditen handelt es sich um Netto-Wertentwicklungen. Die Netto Wertentwicklungen werden nach der marktüblichen, von den Investmentgesellschaften verwendeten, BVI-Methode errechnet. Daher verstehen sich die Renditen nach Abzug der Fondskosten.

**Im Rahmen von fondsgebundenen Versicherungsprodukten entfällt der Ausgabeaufschlag.

Die obige Darstellung stammt von der Morningstar Deutschland GmbH. Mit obiger Darstellung stellen Morningstar und AXA ausschließlich Produktinformationen zur Verfügung, die weder eine Anlageberatung noch eine Produktempfehlung beinhalten. Es gelten die unter www.morningstar.de erhältlichen Nutzungsbedingungen. AXA übernimmt keine Haftung für die Vollständigkeit, inhaltliche Richtigkeit und Aktualität der Informationen. Die in der Vergangenheit erzielten Erfolge sind keine Garantie für zukünftige Entwicklungen. Die Berechnungen der Wertentwicklungen erfolgen ohne Berücksichtigung eines Ausgabeaufschlages bzw. Rücknahmeaufschlages und unter der Annahme der Reinvestition einer Ausschüttung.

© 2024 Morningstar. Alle Rechte vorbehalten. Morningstar stellt ausschließlich Produktinformationen zur Verfügung, die weder eine Anlageberatung noch eine Produktempfehlung darstellen. Es gelten die unter www.morningstar.de erhältlichen Nutzungsbedingungen. Es wird keine Haftung für die Vollständigkeit, inhaltliche Richtigkeit und Aktualität der Informationen übernommen. Die in der Vergangenheit erzielten Erfolge sind keine Garantie für die zukünftige Entwicklung. Die Berechnungen der Wertentwicklung erfolgen ohne Berücksichtigung eines Ausgabeaufschlages bzw. Rücknahmeaufschlages und unter der Annahme der Reinvestition aller Ausschüttungen.