

# Amundi Index Solutions - Amundi Prime Europe UCITS ETF DR (C)

**Morningstar Rating™**  
★★★★

**Morningstar ESG Risk Rating™**  
●●●●●

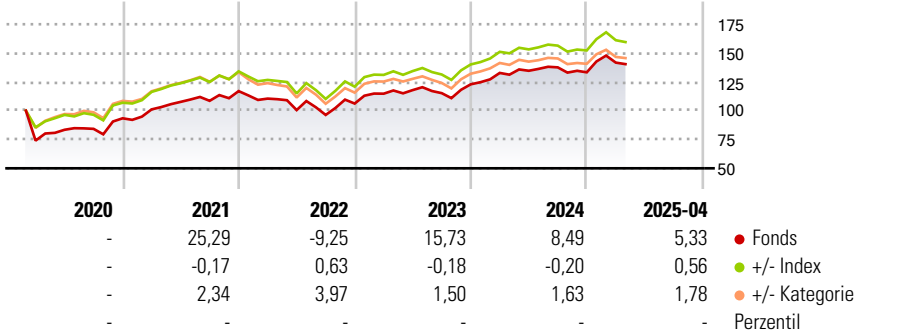
**Morningstar Kategorie™**  
Aktien Europa Standardwerte Blend

**Morningstar Kategorie Index**  
Solactive GBS DM Euro L&M Cap NR EUR

## Anlageziel

Ziel: Nachbildung der Wertentwicklung des Solactive GBS Developed Markets Europe Large & Mid Cap EUR Index (der „Index“) und Minimierung des Tracking-Fehlers zwischen dem Nettoinventarwert des Teilfonds und der Wertentwicklung des Index. Allgemeine Beschreibung des Index: Der Solactive GBS Developed Markets Europe Large & Mid Cap EUR Index ist ein Aktienindex, der die Märkte großer und mittlerer Kapitalisierung der 15 entwickelten europäischen Länder repräsentiert. Der Index ist ein...

## Wertentwicklung



## Kategorie Nachhaltigkeit (01 Apr 2025)

Ohne Angabe **Artikel 6** Artikel 8 Artikel 9

## Risiko-Ertrags-Indikator (13 Dez 2024)

◀ Geringeres Risiko ..... Höheres Risiko ▶

1 2 3 **4** 5 6 7

◀ Potenziell niedrigere Renditen Potenziell höhere Renditen ▶

## Rollierende Renditen %

	Fonds	+/- Bmk	+/- Cat
3 Monate	-0,62	0,09	-0,30
6 Monate	10,24	0,07	2,93
1 Jahr	7,19	0,38	1,80
3 Jahre p.a.	11,07	0,29	1,05
5 Jahre p.a.	13,53	0,40	2,41

## Rollierende Renditen %

	Fonds	+/- Bmk	+/- Cat
3 Jahre	37,01	1,08	3,84
5 Jahre	88,64	3,34	19,16
10 Jahre	-	-	-
Overall	-	-	-

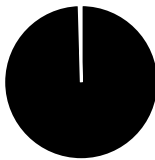
Daten per 13.05.2025

## Portfolio 09.05.2025

Rating (30.04.2025)

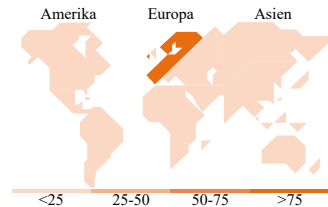
Morningstar Rating™

★★★★



## Vermögensaufteilung

	Net
● Aktien	99,54
● Anleihen	0,00
● Cash	0,00
● Sonstige	0,46



## Top Positionen

Name	Sektor	%
SAP SE	IT	2,64
Nestle SA	Lebensmittel	2,42
ASML Holding NV	IT	2,38
Roche Holding AG	Pharmazie	1,91
Novartis AG Registered Shares	Pharmazie	1,89
Novo Nordisk AS Class B	Pharmazie	1,85
AstraZeneca PLC	Pharmazie	1,78
HSBC Holdings PLC	Banken	1,75
Shell PLC	Energie	1,71
Siemens AG	Industrie	1,56
% des Vermögens in Top 10 Positionen		19,88
Gesamtanzahl der Aktienpositionen		416
Gesamtanzahl der Anleihenpositionen		0

## Sektorengewichtung Aktien %

	Fonds
<b>Zyklisch</b>	<b>36,12</b>
● Rohstoffe	5,13
● Konsumgüter zyklisch	7,81
● Finanzdienstleistungen	22,43
● Immobilien	0,76
<b>Sensibel</b>	<b>35,74</b>
● Telekommunikation	4,04
● Energie	4,51
● Industriewerte	18,79
● Technologie	8,40
<b>Defensiv</b>	<b>28,14</b>
● Konsumgüter nicht zyklisch	10,12
● Gesundheitswesen	13,96
● Versorger	4,05

## Regionale Aufteilung %

	Fonds
<b>Amerika</b>	<b>1,28</b>
USA	1,24
Kanada	0,00
Lateinamerika	0,04
<b>Europa</b>	<b>98,28</b>
Vereinigtes Königreich	22,33
Eurozone	50,34
Europa - ex Euro	24,79
Europa - Schwellenländer	0,82
Afrika	0,00
Mittlerer Osten	0,00
<b>Asien</b>	<b>0,44</b>
Japan	0,00
Australasien	0,00
Asien - Industrieländer	0,15
Asien - Schwellenländer	0,29

## Stammdaten

Fondsgesellschaft	Amundi Luxembourg S.A.	Domizil	Luxemburg	Fondsvolumen (Mio.)	168,77 EUR
Adresse	5, Allée Scheffer, L-2520 Luxemburg	Währung	EUR	NAV (12.05.2025)	EUR 29,73
Internet	www.amundi.com	UCITS	Ja	Verwaltungsgebühren und sonstige Kosten	0,05%
Auflegedatum	30 Jan 2019	Ertragsverwendung	Thesaurierend	Transaktionskosten (13 Dez 2024)	0,16%
Manager seit	-	ISIN	LU2089238039		
		WKN	A2PMMH		

\*Bei den ausgewiesenen Renditen handelt es sich um Netto-Wertentwicklungen. Die Netto Wertentwicklungen werden nach der marktüblichen, von den Investmentgesellschaften verwendeten, BVI-Methode errechnet. Daher verstehen sich die Renditen nach Abzug der Fondskosten.

\*\*Im Rahmen von fondsgebundenen Versicherungsprodukten entfällt der Ausgabeaufschlag.

Die obige Darstellung stammt von der Morningstar Deutschland GmbH. Mit obiger Darstellung stellen Morningstar und AXA ausschließlich Produktinformationen zur Verfügung, die weder eine Anlageberatung noch eine Produktempfehlung beinhalten. Es gelten die unter www.morningstar.de erhältlichen Nutzungsbedingungen. AXA übernimmt keine Haftung für die Vollständigkeit, inhaltliche Richtigkeit und Aktualität der Informationen. Die in der Vergangenheit erzielten Erfolge sind keine Garantie für zukünftige Entwicklungen. Die Berechnungen der Wertentwicklungen erfolgen ohne Berücksichtigung eines Ausgabeaufschlags bzw. Rücknahmeabschlags und unter der Annahme der Reinvestition einer Ausschüttung.

© 2025 Morningstar. Alle Rechte vorbehalten. Morningstar stellt ausschließlich Produktinformationen zur Verfügung, die weder eine Anlageberatung noch eine Produktempfehlung darstellen. Es gelten die unter www.morningstar.de erhältlichen Nutzungsbedingungen. Es wird keine Haftung für die Vollständigkeit, inhaltliche Richtigkeit und Aktualität der Informationen übernommen. Die in der Vergangenheit erzielten Erfolge sind keine Garantie für die zukünftige Entwicklung. Die Berechnungen der Wertentwicklung erfolgen ohne Berücksichtigung eines Ausgabeaufschlags bzw. Rücknahmeabschlags und unter der Annahme der Reinvestition aller Ausschüttungen.