

# iShares MSCI EM ESG Enhanced UCITS ETF USD Acc (EUR) EDM2

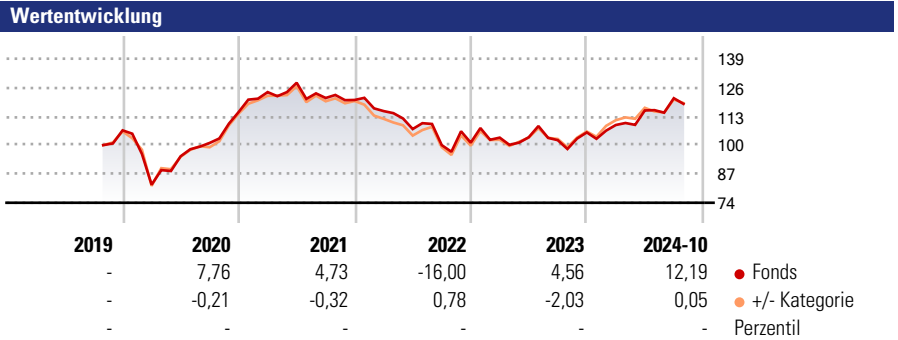
**Morningstar Rating™**  
★★★

**Morningstar Sustainability Rating™**

**Morningstar Kategorie Index**  
MSCI EM ESG Enhanced Focus CTB NR USD

**Morningstar Kategorie™**  
Aktien Schwellenländer

**Anlageziel**  
Anlageziel des Fonds ist es, für die Anleger eine Gesamtrendite aus Kapitalrendite und Ertragsrendite zu erreichen, die der Rendite des MSCI EM ESG Enhanced Focus CTB Index entspricht. Um dieses Anlageziel zu erreichen, verfolgt der Fonds die Anlagepolitik, in ein Portfolio von Aktienwerten zu investieren, das sich – soweit möglich und praktikabel – aus den Wertpapieren zusammensetzt, die den MSCI EM ESG Enhanced Focus CTB Index, den Referenzindex des Fonds, bilden. Der Fonds beabsichtigt,...



**Kategorie Nachhaltigkeit** (04 Okt 2024)  
 Ohne Angabe Artikel 6 **Artikel 8** Artikel 9

**Risiko-Ertrags-Indikator** (25 Jun 2024)  
 ◀ Geringeres Risiko ..... Höheres Risiko ▶

1 2 3 **4** 5 6 7

◀ Potenziell niedrigere Renditen Potenziell höhere Renditen ▶

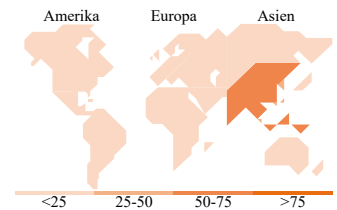

Quelle: Morningstar

Rollierende Renditen %			Rollierende Renditen %		
	Fonds	+/- Cat		Fonds	+/- Cat
3 Monate	11,40	-0,47	3 Jahre	-1,36	-0,80
6 Monate	7,45	1,12	5 Jahre	17,40	-2,90
1 Jahr	17,49	-0,27	10 Jahre	-	-
3 Jahre p.a.	-0,46	-0,27	Overall	-	-
5 Jahre p.a.	3,26	-0,50			

Daten per 06.11.2024

**Portfolio** 04.11.2024

**Rating** (30.09.2024)  
Morningstar Rating™ ★★★



**Top Positionen**

Name	Sektor	%
Taiwan Semiconductor...		11,36
Tencent Holdings Ltd		3,74
Samsung Electronics Co Ltd		2,65
Alibaba Group Holding Ltd...		2,19
China Construction Bank Corp...		1,85
Reliance Industries Ltd		1,80
Infosys Ltd		1,26
HDFC Bank Ltd		1,25
Meituan Class B		1,17
Al Rajhi Bank		1,11
% des Vermögens in Top 10 Positionen		28,38
Gesamtanzahl der Aktienpositionen		1.044
Gesamtanzahl der Anleihenpositionen		0

**Sektorengewichtung Aktien %**

Sektor	Fonds
<b>Zyklisch</b>	<b>45,57</b>
● Rohstoffe	4,72
● Konsumgüter zyklisch	14,39
● Finanzdienstleistungen	25,00
● Immobilien	1,46
<b>Sensibel</b>	<b>42,03</b>
● Telekommunikation	8,33
● Energie	3,77
● Industriewerte	5,70
● Technologie	24,23
<b>Defensiv</b>	<b>12,40</b>
● Konsumgüter nicht zyklisch	5,82
● Gesundheitswesen	4,36
● Versorger	2,23

**Regionale Aufteilung %**

Region	Fonds
<b>Amerika</b>	<b>6,84</b>
USA	0,06
Kanada	0,00
Lateinamerika	6,78
<b>Europa</b>	<b>10,66</b>
Vereinigtes Königreich	0,00
Eurozone	0,50
Europa - ex Euro	0,00
Europa -Schwellenländer	1,82
Afrika	3,90
Mittlerer Osten	4,44
<b>Asien</b>	<b>82,50</b>
Japan	0,00
Australasien	0,00
Asien - Industrieländer	32,39
Asien - Schwellenländer	50,11

**Stammdaten**

Fondsgesellschaft	BlackRock Asset Management	Domizil	Irland	Fondsvolumen (Mio.)	5.589,41 USD
	Ireland - ETF	Währung	EUR	NAV (06.11.2024)	EUR 5,61
Adresse	1st Floor2 Ballsbridge ParkBallsbridge	UCITS	Ja	Verwaltungsgebühren und sonstige Kosten	0,18%
Internet	www.blackrock.com	Ertragsverwendung	Thesaurierend	Transaktionskosten (25 Jun 2024)	0,08%
Auflagedatum	22 Okt 2019	ISIN	IE00BHZPJ239		
Fondsmanager	-	WKN	A2PCB0		
Manager seit	-				

\*Bei den ausgewiesenen Renditen handelt es sich um Netto-Wertentwicklungen. Die Netto Wertentwicklungen werden nach der marktüblichen, von den Investmentgesellschaften verwendeten, BVI-Methode errechnet. Daher verstehen sich die Renditen nach Abzug der Fondskosten.  
 \*\*Im Rahmen von fondsgebundenen Versicherungsprodukten entfällt der Ausgabeaufschlag.

Die obige Darstellung stammt von der Morningstar Deutschland GmbH. Mit obiger Darstellung stellen Morningstar und AXA ausschließlich Produktinformationen zur Verfügung, die weder eine Anlageberatung noch eine Produktempfehlung beinhalten. Es gelten die unter www.morningstar.de erhältlichen Nutzungsbedingungen. AXA übernimmt keine Haftung für die Vollständigkeit, inhaltliche Richtigkeit und Aktualität der Informationen. Die in der Vergangenheit erzielten Erfolge sind keine Garantie für zukünftige Entwicklungen. Die Berechnungen der Wertentwicklungen erfolgen ohne Berücksichtigung eines Ausgabeaufschlages bzw. Rücknahmeabschlages und unter der Annahme der Reinvestition einer Ausschüttung.  
 © 2024 Morningstar. Alle Rechte vorbehalten. Morningstar stellt ausschließlich Produktinformationen zur Verfügung, die weder eine Anlageberatung noch eine Produktempfehlung darstellen. Es gelten die unter www.morningstar.de erhältlichen Nutzungsbedingungen. Es wird keine Haftung für die Vollständigkeit, inhaltliche Richtigkeit und Aktualität der Informationen übernommen. Die in der Vergangenheit erzielten Erfolge sind keine Garantie für die zukünftige Entwicklung. Die Berechnungen der Wertentwicklung erfolgen ohne Berücksichtigung eines Ausgabeaufschlages bzw. Rücknahmeabschlages und unter der Annahme der Reinvestition aller Ausschüttungen.