

Franklin FTSE India UCITS ETF (EUR) FLXI

Morningstar Rating™
★★★★

Morningstar Sustainability Rating™
★★★★

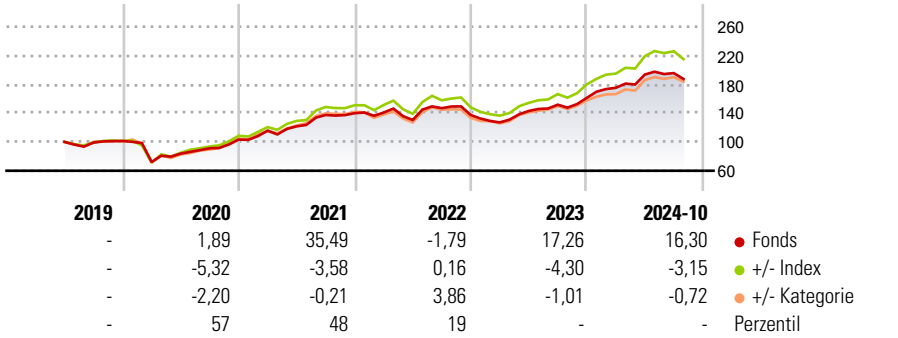
Morningstar Kategorie Index
FTSE India 30/18 Capped TR USD

Morningstar Kategorie™
Aktien Indien

Anlageziel

Ziel des Teilfonds ist es, ein Engagement bei Aktien mit hoher und mittlerer Marktkapitalisierung in Indien zu bieten. Die Anlagepolitik des Teilfonds sieht eine möglichst genaue Nachbildung der Wertentwicklung des Index (oder eines anderen Index, der nach Einschätzung des Verwaltungsrats geeignet ist, um im Wesentlichen denselben vom Index abgedeckten Markt abzubilden, und der vom Verwaltungsrat als angemessener Index für eine Nachbildung durch den Teilfonds gemäss dem Prospekt angesehen...

Wertentwicklung



Kategorie Nachhaltigkeit (01 Dez 2022)

Ohne Angabe **Artikel 6** Artikel 8 Artikel 9

Risiko-Ertrags-Indikator (02 Sep 2024)

◀ Geringeres Risiko Höheres Risiko ▶

1 2 3 **4** 5 6 7

◀ Potenziell niedrigere Renditen Potenziell höhere Renditen ▶

Quelle: Morningstar

Rollierende Renditen %

Zeitraum	Fonds	+/- Bmk	+/- Cat	Rollierende Renditen %	Fonds	+/- Bmk	+/- Cat
3 Monate	2,13	-1,20	-2,79	3 Jahre	36,27	-9,67	2,31
6 Monate	6,76	-3,34	-3,56	5 Jahre	87,73	-27,77	-3,53
1 Jahr	28,63	-7,08	-0,74	10 Jahre	-	-	-
3 Jahre p.a.	10,87	-2,56	0,63	Overall	-	-	-
5 Jahre p.a.	13,43	-3,17	-0,42				

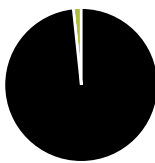
Daten per 06.11.2024

Portfolio 06.11.2024

Rating (30.09.2024)

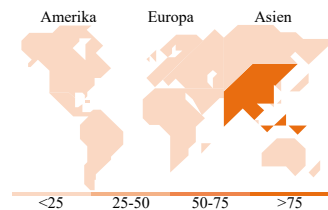
Morningstar Rating™

★★★★



Vermögensaufteilung Net

● Aktien	98,33
● Anleihen	0,00
● Cash	1,67
● Sonstige	0,00



Top Positionen

Name	Sektor	%
HDFC Bank Ltd	Bank	6,57
Reliance Industries Ltd	Industrie	5,76
Infosys Ltd	IT	4,09
ICICI Bank Ltd	Bank	3,33
Tata Consultancy Services Ltd	IT	2,72
Bharti Airtel Ltd	Telekommunikation	2,64
Axis Bank Ltd	Bank	1,78
Mahindra & Mahindra Ltd	Industrie	1,77
Ifsc Nifty 50 Fut Nov24 Inse...	-	1,69
Larsen & Toubro Ltd	Industrie	1,60
% des Vermögens in Top 10 Positionen		31,96
Gesamtanzahl der Aktienpositionen		243
Gesamtanzahl der Anleihenpositionen		0

Sektorengewichtung Aktien %

Sektor	Fonds
Zyklisch	46,82
🏭 Rohstoffe	9,05
🛒 Konsumgüter zyklisch	11,89
🏠 Finanzdienstleistungen	24,40
🏠 Immobilien	1,48
Sensibel	35,12
📞 Telekommunikation	3,98
⚡ Energie	9,50
🏭 Industriewerte	9,57
💻 Technologie	12,07
Defensiv	18,06
🛒 Konsumgüter nicht zyklisch	6,54
🏥 Gesundheitswesen	6,19
💡 Versorger	5,33

Regionale Aufteilung %

Region	Fonds
Amerika	0,00
USA	0,00
Kanada	0,00
Lateinamerika	0,00
Europa	0,00
Vereinigtes Königreich	0,00
Eurozone	0,00
Europa - ex Euro	0,00
Europa - Schwellenländer	0,00
Afrika	0,00
Mittlerer Osten	0,00
Asien	100,00
Japan	0,00
Australasien	0,00
Asien - Industrieländer	0,00
Asien - Schwellenländer	100,00

Stammdaten

Fondsgesellschaft	Franklin Templeton International Services S.à r.l.	Domizil	Irland	Fondsvolumen (Mio.)	1.192,25 USD
Adresse	8A, rue Albert Borschette	Währung	EUR	NAV (06.11.2024)	EUR 42,58
Internet	www.franklintempleton.lu	UCITS	Ja	Verwaltungsgebühren und sonstige Kosten	0,19%
Auflagedatum	25 Jun 2019	Ertragsverwendung	Thesaurierend	sonstige Kosten	
Fondsmanager	Dina Ting, Lorenzo Crosato, Dave McGowan	ISIN	IE00BHZRQZ17	Transaktionskosten (02 Sep 2024)	0,01%
Manager seit	25 Jun 2019	WKN	A2PB5W		

*Bei den ausgewiesenen Renditen handelt es sich um Netto-Wertentwicklungen. Die Netto Wertentwicklungen werden nach der marktüblichen, von den Investmentgesellschaften verwendeten, BVI-Methode errechnet. Daher verstehen sich die Renditen nach Abzug der Fondskosten.
 **Im Rahmen von fondsgebundenen Versicherungsprodukten entfällt der Ausgabeaufschlag.

Die obige Darstellung stammt von der Morningstar Deutschland GmbH. Mit obiger Darstellung stellen Morningstar und AXA ausschließlich Produktinformationen zur Verfügung, die weder eine Anlageberatung noch eine Produktempfehlung beinhalten. Es gelten die unter www.morningstar.de erhältlichen Nutzungsbedingungen. AXA übernimmt keine Haftung für die Vollständigkeit, inhaltliche Richtigkeit und Aktualität der Informationen. Die in der Vergangenheit erzielten Erfolge sind keine Garantie für zukünftige Entwicklungen. Die Berechnungen der Wertentwicklungen erfolgen ohne Berücksichtigung eines Ausgabeaufschlages bzw. Rücknahmeabschlages und unter der Annahme der Reinvestition einer Ausschüttung.

© 2024 Morningstar. Alle Rechte vorbehalten. Morningstar stellt ausschließlich Produktinformationen zur Verfügung, die weder eine Anlageberatung noch eine Produktempfehlung darstellen. Es gelten die unter www.morningstar.de erhältlichen Nutzungsbedingungen. Es wird keine Haftung für die Vollständigkeit, inhaltliche Richtigkeit und Aktualität der Informationen übernommen. Die in der Vergangenheit erzielten Erfolge sind keine Garantie für die zukünftige Entwicklung. Die Berechnungen der Wertentwicklung erfolgen ohne Berücksichtigung eines Ausgabeaufschlages bzw. Rücknahmeabschlages und unter der Annahme der Reinvestition aller Ausschüttungen.