

Xtrackers Artificial Intelligence & Big Data UCITS ETF 1C (EUR) XAIX

Morningstar Rating™
★★★★

Morningstar Sustainability Rating™

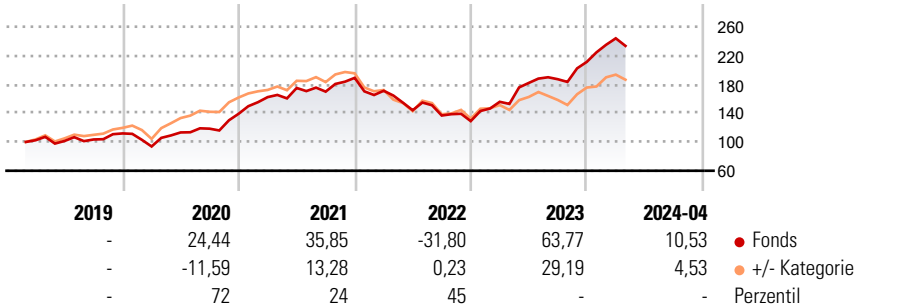
Morningstar Kategorie Index
 Nasdaq Gbl AI Big Data USD

Morningstar Kategorie™
 Branchen: Technologie

Anlageziel

Das Anlageziel des Fonds besteht darin, die Wertentwicklung des Basiswertes, des Nasdaq Global Artificial Intelligence and Big Data Index (der „Referenzindex“), vor Gebühren und Aufwendungen abzubilden. Der Referenzindex soll die Wertentwicklung der Aktien von Unternehmen aus Industrie- und Schwellenländern weltweit abbilden, die ein wesentliches Exposure in Bereichen mit Bezug auf künstliche Intelligenz, Datenverarbeitung und Datensicherheit haben.

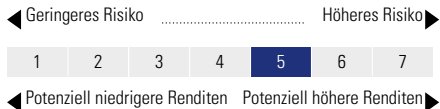
Wertentwicklung



Kategorie Nachhaltigkeit (24 Jan 2024)

Ohne Angabe Artikel 6 **Artikel 8** Artikel 9

Risiko-Ertrags-Indikator (15 Feb 2024)



Rollierende Renditen %

Zeitraum	Fonds	+/- Cat
3 Monate	3,15	0,45
6 Monate	21,50	3,22
1 Jahr	50,56	19,19
3 Jahre p.a.	16,06	8,50
5 Jahre p.a.	18,70	2,13

Daten per 17.05.2024

Rollierende Renditen %


Zeitraum	Fonds	+/- Cat
3 Jahre	56,33	31,88
5 Jahre	135,67	20,38
10 Jahre	-	-
Overall	-	-

Daten per 17.05.2024

Portfolio 16.05.2024

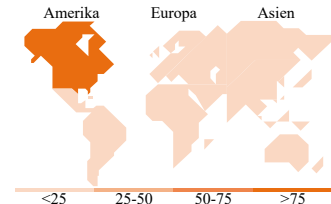
Rating (30.04.2024)

Morningstar Rating™ ★★★★★



Vermögensaufteilung Net

Kategorie	Net
• Aktien	100,0
• Anleihen	0,00
• Cash	0,00
• Sonstige	0,00



Top Positionen

Name	Sektor	%
NVIDIA Corp		7,67
Meta Platforms Inc Class A		5,47
Alphabet Inc Class A		4,96
Amazon.com Inc		4,92
Microsoft Corp		4,52
Salesforce Inc		4,34
Apple Inc		3,96
Bank of America Corp		3,95
Samsung Electronics Co Ltd		3,77
SAP SE		3,51
% des Vermögens in Top 10 Positionen		47,06
Gesamtanzahl der Aktienpositionen		85
Gesamtanzahl der Anleihenpositionen		0

Sektorengewichtung Aktien %

Sektor	Fonds
Zyklisch	11,89
• Rohstoffe	-
• Konsumgüter zyklisch	5,31
• Finanzdienstleistungen	6,58
• Immobilien	-
Sensibel	88,11
• Telekommunikation	15,91
• Energie	-
• Industriewerte	0,10
• Technologie	72,10
Defensiv	0,00
• Konsumgüter nicht zyklisch	-
• Gesundheitswesen	-
• Versorger	-

Regionale Aufteilung %

Region	Fonds
Amerika	89,03
• USA	87,34
• Kanada	1,69
• Lateinamerika	0,00
Europa	4,12
• Vereinigtes Königreich	0,20
• Eurozone	3,88
• Europa - ex Euro	0,00
• Europa -Schwellenländer	0,00
• Afrika	0,00
• Mittlerer Osten	0,04
Asien	6,86
• Japan	0,74
• Australasien	0,00
• Asien - Industrieländer	5,54
• Asien - Schwellenländer	0,58

Stammdaten

Fondsgesellschaft	DWS Investment S.A. (ETF)	Domizil	Irland	Fondsvolumen (Mio.)	3.034,34 USD
Adresse	2, boulevard Konrad Adenauer 1115	Währung	EUR	NAV (16.05.2024)	EUR 114,43
	Luxembourg	UCITS	Ja	Verwaltungsgebühren und sonstige Kosten	0,35%
Internet	www.dws.lu	Ertragsverwendung	Thesaurierend	Transaktionskosten (15 Feb 2024)	0,28%
Auflagedatum	29 Jan 2019	ISIN	IE00BGV5VN51		
Fondsmanager	Nicht offengelegt	WKN	A2N6LC		
Manager seit	31 Dez 2018				

*Bei den ausgewiesenen Renditen handelt es sich um Netto-Wertentwicklungen. Die Netto Wertentwicklungen werden nach der marktüblichen, von den Investmentgesellschaften verwendeten, BVI-Methode errechnet. Daher verstehen sich die Renditen nach Abzug der Fondskosten.
 **Im Rahmen von fondsgebundenen Versicherungsprodukten entfällt der Ausgabeaufschlag.

Die obige Darstellung stammt von der Morningstar Deutschland GmbH. Mit obiger Darstellung stellen Morningstar und AXA ausschließlich Produktinformationen zur Verfügung, die weder eine Anlageberatung noch eine Produktempfehlung beinhalten. Es gelten die unter www.morningstar.de erhältlichen Nutzungsbedingungen. AXA übernimmt keine Haftung für die Vollständigkeit, inhaltliche Richtigkeit und Aktualität der Informationen. Die in der Vergangenheit erzielten Erfolge sind keine Garantie für zukünftige Entwicklungen. Die Berechnungen der Wertentwicklungen erfolgen ohne Berücksichtigung eines Ausgabeaufschlages bzw. Rücknahmeabschlages und unter der Annahme der Reinvestition einer Ausschüttung.
 © 2024 Morningstar. Alle Rechte vorbehalten. Morningstar stellt ausschließlich Produktinformationen zur Verfügung, die weder eine Anlageberatung noch eine Produktempfehlung darstellen. Es gelten die unter www.morningstar.de erhältlichen Nutzungsbedingungen. Es wird keine Haftung für die Vollständigkeit, inhaltliche Richtigkeit und Aktualität der Informationen übernommen. Die in der Vergangenheit erzielten Erfolge sind keine Garantie für die zukünftige Entwicklung. Die Berechnungen der Wertentwicklung erfolgen ohne Berücksichtigung eines Ausgabeaufschlages bzw. Rücknahmeabschlages und unter der Annahme der Reinvestition aller Ausschüttungen.