

Amundi Index Solutions - Amundi MSCI Europe SRI PAB UCITS ETF DR C (EUR) MIVB

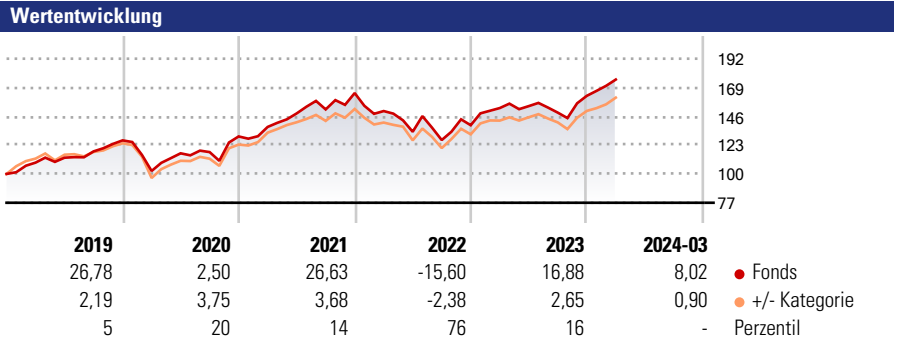
Morningstar Rating™
★★★★

Morningstar Sustainability Rating™

Morningstar Kategorie Index
MSCI Europe SRI filtered PAB NR EUR

Morningstar Kategorie™
Aktien Europa Standardwerte Blend

Anlageziel
Dieser Teilfonds wird passiv verwaltet. Das Ziel dieses Teilfonds besteht darin, die Wertentwicklung des MSCI Europe SRI Filtered ex Fossil Fuels Index nachzubilden und den Tracking Error zwischen dem Nettoinventarwert des Teilfonds und der Wertentwicklung des Index zu minimieren. Der Teilfonds strebt an, ein Tracking-Error-Niveau zwischen dem Teilfonds und seinem Index zu erreichen, das in der Regel nicht mehr als 1 % beträgt. Der Index ist ein Netto-Gesamtertragsindex: die von den...



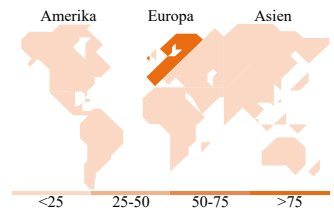

Kategorie Nachhaltigkeit (01 Aug 2023)
 Ohne Angabe Artikel 6 **Artikel 8** Artikel 9
Risiko-Ertrags-Indikator (12 Jan 2024)
 ◀ Geringeres Risiko Höheres Risiko ▶
 1 2 3 **4** 5 6 7
 ◀ Potenziell niedrigere Renditen Potenziell höhere Renditen ▶
 Quelle: Morningstar

Rollierende Renditen %	Fonds	+/- Cat	Rollierende Renditen %	Fonds	+/- Cat
3 Monate	5,36	-0,49	3 Jahre	19,12	1,13
6 Monate	13,40	1,72	5 Jahre	51,84	12,86
1 Jahr	9,05	0,05	10 Jahre	-	-
3 Jahre p.a.	6,01	0,34	Overall	-	-
5 Jahre p.a.	8,71	1,91			

Daten per 16.04.2024

Portfolio 12.04.2024

Rating (31.03.2024)
Morningstar Rating™ ★★★★★



Top Positionen

Name	Sektor	%
ASML Holding NV		5,26
Schneider Electric SE		5,14
Novo Nordisk A/S Class B		5,11
L'Oreal SA		4,68
Hermes International SA		3,34
RELX PLC		3,11
Zurich Insurance Group AG		2,87
AXA SA		2,59
Munchener...		2,38
CRH PLC		2,10
% des Vermögens in Top 10 Positionen		36,59
Gesamtanzahl der Aktienpositionen		114
Gesamtanzahl der Anleihenpositionen		0

Sektorengewichtung Aktien %

Sektor	Fonds
Zyklisch	37,50
• Rohstoffe	7,23
• Konsumgüter zyklisch	11,65
• Finanzdienstleistungen	16,66
• Immobilien	1,96
Sensibel	33,14
• Telekommunikation	4,63
• Energie	-
• Industriewerte	18,67
• Technologie	9,84
Defensiv	29,36
• Konsumgüter nicht zyklisch	14,48
• Gesundheitswesen	11,27
• Versorger	3,61

Regionale Aufteilung %

Region	Fonds
Amerika	2,13
• USA	2,13
• Kanada	0,00
• Lateinamerika	0,00
Europa	97,87
• Vereinigtes Königreich	14,57
• Eurozone	52,91
• Europa - ex Euro	30,38
• Europa - Schwellenländer	0,00
• Afrika	0,00
• Mittlerer Osten	0,00
Asien	0,00
• Japan	0,00
• Australasien	0,00
• Asien - Industrieländer	0,00
• Asien - Schwellenländer	0,00

Stammdaten

Fondsgesellschaft	Amundi Luxembourg S.A.	Domizil	Luxemburg	Fondsvolumen (Mio.)	3.485,87 EUR
Adresse	5, Allée Scheffer, L-2520 Luxembourg	Währung	EUR	NAV (16.04.2024)	EUR 79,99
Internet	https://first-eagle.amundi.com/	UCITS	Ja	Verwaltungsgebühren und sonstige Kosten	0,18%
Auflagedatum	11 Sep 2018	Ertragsverwendung	Thesaurierend	Transaktionskosten (12 Jan 2024)	0,07%
Fondsmanager	Isabelle Lafargue, Pierre Navarre, Samy El Malki	ISIN	LU1861137484		
Manager seit	11 Sep 2018	WKN	A2JSDC		

*Bei den ausgewiesenen Renditen handelt es sich um Netto-Wertentwicklungen. Die Netto Wertentwicklungen werden nach der marktüblichen, von den Investmentgesellschaften verwendeten, BVI-Methode errechnet. Daher verstehen sich die Renditen nach Abzug der Fondskosten.
 **Im Rahmen von fondsgebundenen Versicherungsprodukten entfällt der Ausgabeaufschlag.

Die obige Darstellung stammt von der Morningstar Deutschland GmbH. Mit obiger Darstellung stellen Morningstar und AXA ausschließlich Produktinformationen zur Verfügung, die weder eine Anlageberatung noch eine Produktempfehlung beinhalten. Es gelten die unter www.morningstar.de erhältlichen Nutzungsbedingungen. AXA übernimmt keine Haftung für die Vollständigkeit, inhaltliche Richtigkeit und Aktualität der Informationen. Die in der Vergangenheit erzielten Erfolge sind keine Garantie für zukünftige Entwicklungen. Die Berechnungen der Wertentwicklungen erfolgen ohne Berücksichtigung eines Ausgabeaufschlages bzw. Rücknahmeabschlages und unter der Annahme der Reinvestition einer Ausschüttung.
 © 2024 Morningstar. Alle Rechte vorbehalten. Morningstar stellt ausschließlich Produktinformationen zur Verfügung, die weder eine Anlageberatung noch eine Produktempfehlung darstellen. Es gelten die unter www.morningstar.de erhältlichen Nutzungsbedingungen. Es wird keine Haftung für die Vollständigkeit, inhaltliche Richtigkeit und Aktualität der Informationen übernommen. Die in der Vergangenheit erzielten Erfolge sind keine Garantie für die zukünftige Entwicklung. Die Berechnungen der Wertentwicklung erfolgen ohne Berücksichtigung eines Ausgabeaufschlages bzw. Rücknahmeabschlages und unter der Annahme der Reinvestition aller Ausschüttungen.