
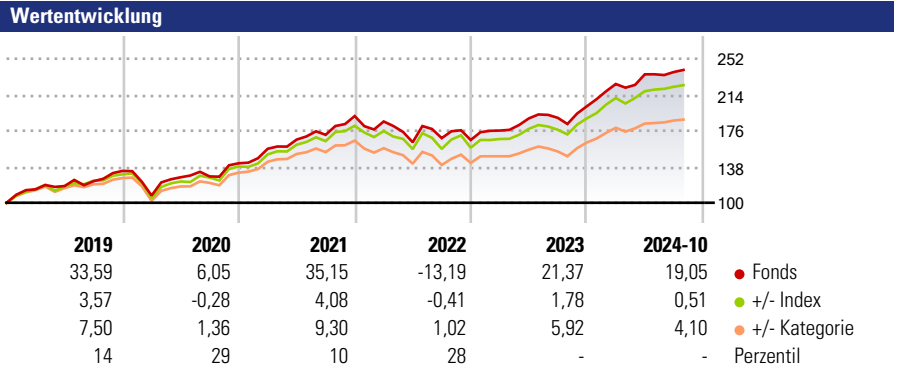




JPMorgan ETFs (Ireland) ICAV - Global Research Enhanced Index Equity UCITS ETF - USD (acc)



Anlageziel
Der Teilfonds strebt langfristige Erträge über jenen des MSCI World Index (Total Return Net) (der „Vergleichsindex“) an und investiert dazu aktiv hauptsächlich in ein Portfolio von Unternehmen weltweit.



Kategorie Nachhaltigkeit (17 Sep 2024)
Ohne Angabe Artikel 6 **Artikel 8** Artikel 9

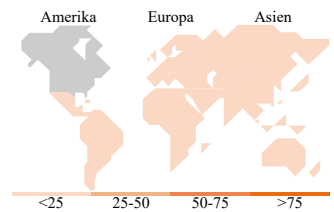

Risiko-Ertrags-Indikator (19 Jul 2024)
◀ Geringeres Risiko Höheres Risiko ▶
1 2 3 **4** 5 6 7
◀ Potenziell niedrigere Renditen Potenziell höhere Renditen ▶
Quelle: Morningstar

Rollierende Renditen %				Rollierende Renditen %			
	Fonds	+/- Bmk	+/- Cat		Fonds	+/- Bmk	+/- Cat
3 Monate	12,45	-0,91	2,29	3 Jahre	34,17	3,28	16,01
6 Monate	11,27	-0,58	2,64	5 Jahre	98,37	13,48	40,28
1 Jahr	31,79	-0,05	6,76	10 Jahre	-	-	-
3 Jahre p.a.	10,29	0,91	4,57	Overall	-	-	-
5 Jahre p.a.	14,68	1,60	5,09				

Daten per 06.11.2024

Portfolio 31.08.2024

Rating (30.09.2024)
Morningstar Rating™ ★★★★★



Top Positionen

Name	Sektor	%
Apple Inc	IT	4,95
NVIDIA Corp	IT	4,63
Microsoft Corp	IT	4,60
Amazon.com Inc	IT	2,68
Meta Platforms Inc Class A	IT	1,84
Alphabet Inc Class A	IT	1,39
Alphabet Inc Class C	IT	1,15
Eli Lilly and Co	Pharma	1,08
UnitedHealth Group Inc	Pharma	1,04
Mastercard Inc Class A	Finanz	0,95
% des Vermögens in Top 10 Positionen		24,31
Gesamtanzahl der Aktienpositionen		678
Gesamtanzahl der Anleihenpositionen		0

Sektorengewichtung Aktien %

Sektor	Fonds
Zyklisch	30,63
Rohstoffe	3,12
Konsumgüter zyklisch	10,68
Finanzdienstleistungen	14,66
Immobilien	2,16
Sensibel	48,23
Telekommunikation	7,24
Energie	4,14
Industriewerte	10,08
Technologie	26,77
Defensiv	21,15
Konsumgüter nicht zyklisch	5,96
Gesundheitswesen	12,45
Versorger	2,73

Regionale Aufteilung %

Region	Fonds
Amerika	74,55
USA	71,89
Kanada	2,53
Lateinamerika	0,13
Europa	17,21
Vereinigtes Königreich	4,03
Eurozone	8,85
Europa - ex Euro	4,33
Europa - Schwellenländer	0,00
Afrika	0,00
Mittlerer Osten	0,00
Asien	8,24
Japan	5,72
Australasien	1,62
Asien - Industrieländer	0,88
Asien - Schwellenländer	0,02

Stammdaten

Fondsgesellschaft	JPMorgan Asset Management (Europe) S.à r.l.	Domizil	Irland	Fondsvolumen (Mio.)	6.878,84 USD
Adresse	European Bank & Business Centre 6, route de Trèves	Währung	EUR	NAV (06.11.2024)	EUR 47,65
Internet	http://www.jpmmorganassetmanagement.com	UCITS	Ja	Verwaltungsgebühren und sonstige Kosten	0,25%
Auflagedatum	10 Okt 2018	Ertragsverwendung	Thesaurierend	Transaktionskosten (19 Jul 2024)	0,06%
Fondsmanager	Piera Grassi, Raffaele Zingone	ISIN	IE00BF4G6Y48		
Manager seit	10 Okt 2018	WKN	A2DWM6		

Die obige Darstellung stellt nur eine grobe Orientierung dar. Die Morningstar-Werte sind nur eine grobe Orientierung. Die Morningstar-Werte sind nur eine grobe Orientierung. Die Morningstar-Werte sind nur eine grobe Orientierung.

© 2024 Morningstar. Alle Rechte vorbehalten. Morningstar stellt ausschließlich Produktinformationen zur Verfügung, die weder eine Anlageberatung noch eine Produktempfehlung darstellen. Es gelten die unter www.morningstar.de erhältlichen Nutzungsbedingungen. Es wird keine Haftung für die Vollständigkeit, inhaltliche Richtigkeit und Aktualität der Informationen übernommen. Die in der Vergangenheit erzielten Erfolge sind keine Garantie für die zukünftige Entwicklung. Die Berechnungen der Wertentwicklung erfolgen ohne Berücksichtigung eines Ausgabeaufschlags bzw. Rücknahmeaufschlags und unter der Annahme der Reinvestition aller Ausschüttungen.