

# Amundi Index Solutions - AMUNDI STOXX EUROPE 600 ESG - UCITS ETF DR - EUR (C) (EUR)

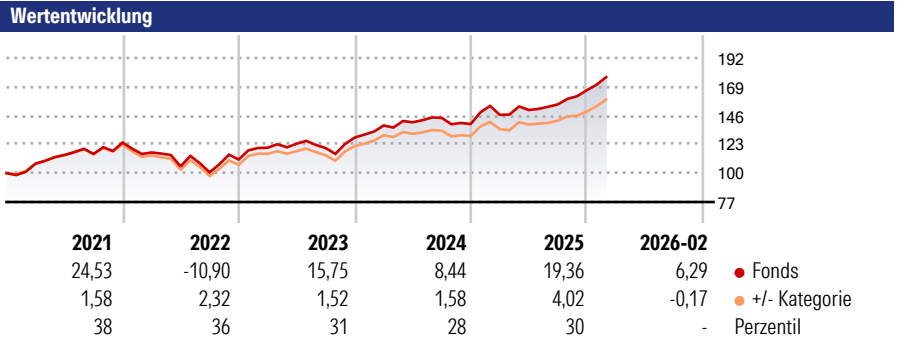
**Morningstar Rating™**  
★★★★

**Morningstar ESG Risk Rating™**

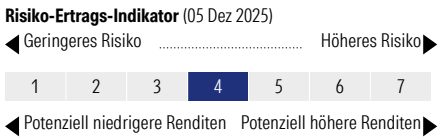
**Morningstar Kategorie™**  
Aktien Europa Standardwerte Blend

**Morningstar Kategorie Index**  
STOXX Europe 600 ESG+ TR EUR

**Anlageziel**  
Nachbildung der Wertentwicklung des STOXX Europe 600 ESG+ Index (der „Index“) und Minimierung des Tracking Errors zwischen dem Nettoinventarwert des Teilfonds und der Wertentwicklung des Index.



**Kategorie ESG Risk** (01 Dez 2025)  
Ohne Angabe Artikel 6 **Artikel 8** Artikel 9

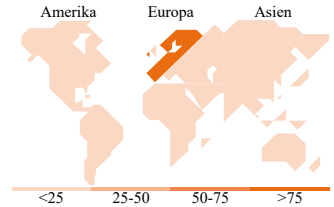



Rollierende Renditen %	Fonds	+/- Cat	Rollierende Renditen %	Fonds	+/- Cat
3 Monate	2,40	-0,69	3 Jahre	37,05	4,17
6 Monate	8,39	0,39	5 Jahre	62,58	8,76
1 Jahr	8,58	0,41	10 Jahre	-	-
3 Jahre p.a.	11,08	1,14	Overall	87,62	24,06
5 Jahre p.a.	10,21	1,21			

Daten per 06.03.2026

**Portfolio** 04.03.2026

**Rating** (28.02.2026)  
Morningstar Rating™ ★★★★★



**Top Positionen**

Name	Sektor	%
ASML Holding NV		4,38
Roche Holding AG		2,60
Novartis AG Registered Shares		2,52
AstraZeneca PLC		2,52
HSBC Holdings PLC		2,39
Nestle SA		2,14
Siemens AG		1,65
SAP SE		1,59
Schneider Electric SE		1,40
Banco Santander SA		1,39
% des Vermögens in Top 10 Positionen		22,57
Gesamtanzahl der Aktienpositionen		488
Gesamtanzahl der Anleihenpositionen		0

**Sektorengewichtung Aktien %**

Sektor	Fonds
<b>Zyklisch</b>	<b>40,92</b>
Rohstoffe	4,34
Konsumgüter zyklisch	8,28
Finanzdienstleistungen	26,88
Immobilien	1,42
<b>Sensibel</b>	<b>30,82</b>
Telekommunikation	3,61
Energie	0,33
Industriewerte	17,35
Technologie	9,52
<b>Defensiv</b>	<b>28,26</b>
Konsumgüter nicht zyklisch	8,31
Gesundheitswesen	15,32
Versorger	4,63

**Regionale Aufteilung %**

Region	Fonds
<b>Amerika</b>	<b>0,74</b>
USA	0,67
Kanada	0,00
Lateinamerika	0,07
<b>Europa</b>	<b>99,07</b>
Vereinigtes Königreich	19,80
Eurozone	52,24
Europa - ex Euro	26,81
Europa - Schwellenländer	0,22
Afrika	0,00
Mittlerer Osten	0,00
<b>Asien</b>	<b>0,18</b>
Japan	0,00
Australasien	0,00
Asien - Industrieländer	0,18
Asien - Schwellenländer	0,00

**Stammdaten**

Fondsgesellschaft	Amundi Luxembourg S.A.	Domizil	Luxemburg	Fondsvolumen (Mio.)	1.443,98 EUR
Adresse	5, Allée Scheffer, L-2520 Luxembourg	Währung	EUR	NAV (05.03.2026)	EUR 149,71
Internet	www.amundi.com	UCITS	Ja	Verwaltungsgebühren und sonstige Kosten	0,18%
Aufgagedatum	18 Apr 2018	Ertragsverwendung	Thesaurierend	Transaktionskosten (05 Dez 2025)	0,13%
Manager seit	21 Mrz 2022	ISIN	LU1681040223		
		WKN	A2H57X		

Fondsmanager: Shan Zhao, Isabelle Lafargue, Navarre Pierre

\*Bei den ausgewiesenen Renditen handelt es sich um Netto-Wertentwicklungen. Die Netto Wertentwicklungen werden nach der marktüblichen, von den Investmentgesellschaften verwendeten, BVI-Methode errechnet. Daher verstehen sich die Renditen nach Abzug der Fondskosten.

\*\*Im Rahmen von fondsgebundenen Versicherungsprodukten entfällt der Ausgabeaufschlag.

Die obige Darstellung stammt von der Morningstar Deutschland GmbH. Mit obiger Darstellung stellen Morningstar und AXA ausschließlich Produktinformationen zur Verfügung, die weder eine Anlageberatung noch eine Produktempfehlung beinhalten. Es gelten die unter www.morningstar.de erhältlichen Nutzungsbedingungen. AXA übernimmt keine Haftung für die Vollständigkeit, inhaltliche Richtigkeit und Aktualität der Informationen. Die in der Vergangenheit erzielten Erfolge sind keine Garantie für zukünftige Entwicklungen. Die Berechnungen der Wertentwicklungen erfolgen ohne Berücksichtigung eines Ausgabeaufschlages bzw. Rücknahmeaufschlages und unter der Annahme der Reinvestition einer Ausschüttung.

© 2026 Morningstar. Alle Rechte vorbehalten. Morningstar stellt ausschließlich Produktinformationen zur Verfügung, die weder eine Anlageberatung noch eine Produktempfehlung darstellen. Es gelten die unter www.morningstar.de erhältlichen Nutzungsbedingungen. Es wird keine Haftung für die Vollständigkeit, inhaltliche Richtigkeit und Aktualität der Informationen übernommen. Die in der Vergangenheit erzielten Erfolge sind keine Garantie für die zukünftige Entwicklung. Die Berechnungen der Wertentwicklung erfolgen ohne Berücksichtigung eines Ausgabeaufschlages bzw. Rücknahmeaufschlages und unter der Annahme der Reinvestition aller Ausschüttungen.