

Amundi Index MSCI Pacific Ex Japan SRI PAB - UCITS ETF DR - EUR C (EUR) 18MM

Morningstar Rating™

★

Morningstar Sustainability Rating™



Morningstar Kategorie Index

MSCI Pacific ex JPN SRI filt PAB NR EUR

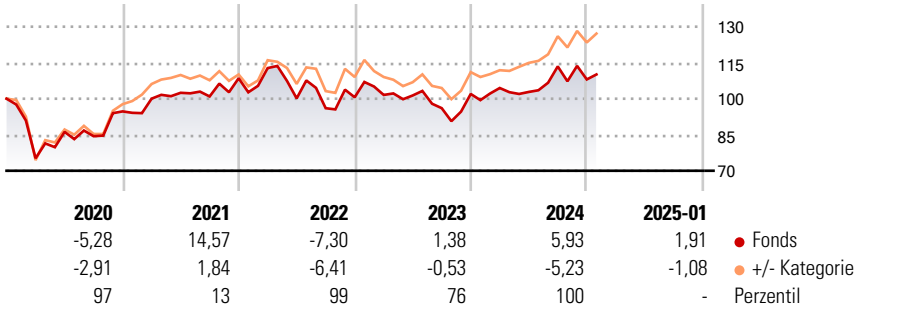
Morningstar Kategorie™

Aktien Pazifik ohne Japan

Anlageziel

Dieser Teilfonds wird passiv verwaltet. Der Teilfonds ist ein Finanzprodukt, das gemäß Artikel 8 der Offenlegungsverordnung neben anderen Kriterien insbesondere ESG-Kriterien fördert. Das Ziel dieses Teilfonds besteht darin, die Wertentwicklung des MSCI Pacific ex Japan SRI Filtered ex Fossil Fuels Index nachzubilden und den Tracking Error zwischen dem Nettoinventarwert des Teilfonds und der Wertentwicklung des Index zu minimieren. Der Teilfonds strebt an, ein Tracking-Error-Niveau zwischen...

Wertentwicklung



Kategorie Nachhaltigkeit (15 Nov 2024)

Ohne Angabe Artikel 6 **Artikel 8** Artikel 9

Risiko-Ertrags-Indikator (13 Dez 2024)

◀ Geringeres Risiko Höheres Risiko ▶

1 2 3 **4** 5 6 7

◀ Potenziell niedrigere Renditen Potenziell höhere Renditen ▶

Quelle: Morningstar

Rollierende Renditen %

Zeitraum	Fonds	+/- Cat
3 Monate	-0,58	-2,56
6 Monate	10,18	-5,94
1 Jahr	11,90	-5,47
3 Jahre p.a.	2,07	-4,50
5 Jahre p.a.	1,93	-3,45

Daten per 07.02.2025

Rollierende Renditen %


Zeitraum	Fonds	+/- Cat
3 Jahre	6,34	-14,68
5 Jahre	10,00	-19,93
10 Jahre	-	-
Overall	32,26	-14,85

Daten per 07.02.2025

Portfolio 05.02.2025

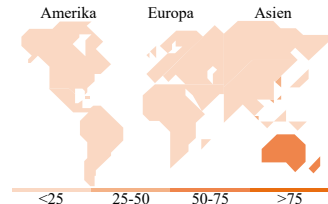
Rating (31.01.2025)

Morningstar Rating™ ★



Vermögensaufteilung

Kategorie	Net
• Aktien	100,0
• Anleihen	0,00
• Cash	0,00
• Sonstige	0,00



Top Positionen

Name	Sektor	%
QBE Insurance Group Ltd	🏢	5,37
Northern Star Resources Ltd	🏠	5,35
Suncorp Group Ltd	🏢	5,32
Hang Seng Bank Ltd	🏢	5,27
Transurban Group	🚗	5,24
Cochlear Ltd	🏥	5,22
Brambles Ltd	🏢	4,96
James Hardie Industries PLC	🏠	4,90
Goodman Group	🏠	4,86
WiseTech Global Ltd	🏢	4,84
% des Vermögens in Top 10 Positionen		51,33
Gesamtanzahl der Aktienpositionen		25
Gesamtanzahl der Anleihenpositionen		0

Sektorengewichtung Aktien %

Sektor	Fonds
Zyklisch	66,55
🏠 Rohstoffe	16,41
🏢 Konsumgüter zyklisch	-
🏢 Finanzdienstleistungen	29,14
🏠 Immobilien	21,01
Sensibel	19,68
📡 Telekommunikation	-
🔥 Energie	-
⚙️ Industriewerte	14,85
📡 Technologie	4,84
Defensiv	13,76
🏠 Konsumgüter nicht zyklisch	-
🏥 Gesundheitswesen	9,92
🏠 Versorger	3,84

Regionale Aufteilung %

Region	Fonds
Amerika	4,90
USA	4,90
Kanada	0,00
Lateinamerika	0,00
Europa	0,00
Vereinigtes Königreich	0,00
Eurozone	0,00
Europa - ex Euro	0,00
Europa - Schwellenländer	0,00
Afrika	0,00
Mittlerer Osten	0,00
Asien	95,10
Japan	0,00
Australasien	63,07
Asien - Industrieländer	32,03
Asien - Schwellenländer	0,00

Stammdaten

Fondsgesellschaft	Amundi Luxembourg S.A.	Domizil	Luxemburg	Fondsvolumen (Mio.)	517,20 EUR
Adresse	5, Allée Scheffer, L-2520 Luxembourg	Währung	EUR	NAV (06.02.2025)	EUR 636,11
Internet	https://first-eagle.amundi.com/	UCITS	Ja	Verwaltungsgebühren und sonstige Kosten	0,45%
Auflagedatum	14 Feb 2018	Ertragsverwendung	Thesaurierend	Transaktionskosten (13 Dez 2024)	0,07%
Fondsmanager	Frederic Peyrot	ISIN	LU1602144906		
Manager seit	05 Jan 2012	WKN	A2DR4M		

*Bei den ausgewiesenen Renditen handelt es sich um Netto-Wertentwicklungen. Die Netto Wertentwicklungen werden nach der marktüblichen, von den Investmentgesellschaften verwendeten, BVI-Methode errechnet. Daher verstehen sich die Renditen nach Abzug der Fondskosten.

**Im Rahmen von fondsgebundenen Versicherungsprodukten entfällt der Ausgabeaufschlag.

Die obige Darstellung stammt von der Morningstar Deutschland GmbH. Mit obiger Darstellung stellen Morningstar und AXA ausschließlich Produktinformationen zur Verfügung, die weder eine Anlageberatung noch eine Produktempfehlung beinhalten. Es gelten die unter www.morningstar.de erhältlichen Nutzungsbedingungen. AXA übernimmt keine Haftung für die Vollständigkeit, inhaltliche Richtigkeit und Aktualität der Informationen. Die in der Vergangenheit erzielten Erfolge sind keine Garantie für zukünftige Entwicklungen. Die Berechnungen der Wertentwicklungen erfolgen ohne Berücksichtigung eines Ausgabeaufschlages bzw. Rücknahmeabschlages und unter der Annahme der Reinvestition einer Ausschüttung.

© 2025 Morningstar. Alle Rechte vorbehalten. Morningstar stellt ausschließlich Produktinformationen zur Verfügung, die weder eine Anlageberatung noch eine Produktempfehlung darstellen. Es gelten die unter www.morningstar.de erhältlichen Nutzungsbedingungen. Es wird keine Haftung für die Vollständigkeit, inhaltliche Richtigkeit und Aktualität der Informationen übernommen. Die in der Vergangenheit erzielten Erfolge sind keine Garantie für die zukünftige Entwicklung. Die Berechnungen der Wertentwicklung erfolgen ohne Berücksichtigung eines Ausgabeaufschlages bzw. Rücknahmeabschlages und unter der Annahme der Reinvestition aller Ausschüttungen.