

# BNP Paribas Easy MSCI Japan ESG Filtered Min TE UCITS ETF Cap (EUR) EJAP

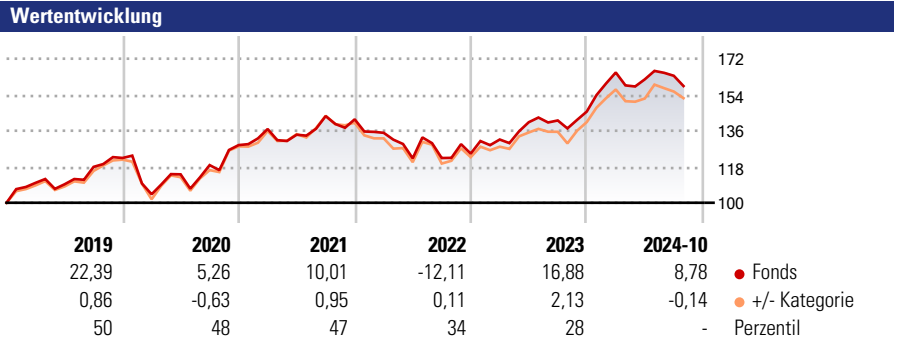
**Morningstar Rating™**  
★★★★

**Morningstar Sustainability Rating™**  
★★★★

**Morningstar Kategorie Index**  
MSCI Japan ESG Filtered Min TE NR EUR

**Morningstar Kategorie™**  
Aktien Japan Standardwerte

**Anlageziel**  
Replicate the performance of the MSCI Japan ESG Filtered Min TE (NTR) index (Bloomberg: MXJPEFMT Index), including fluctuations, and to maintain the Tracking Error between the sub-fund and the index below 1%.



**Kategorie Nachhaltigkeit** (01 Okt 2024)  
Ohne Angabe Artikel 6 **Artikel 8** Artikel 9

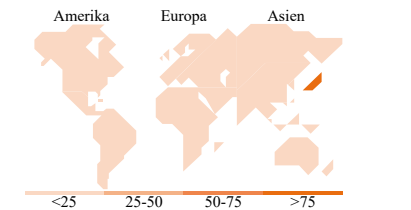

**Risiko-Ertrags-Indikator** (14 Jun 2024)  
◀ Geringeres Risiko ..... Höheres Risiko ▶  
1 2 3 **4** 5 6 7  
◀ Potenziell niedrigere Renditen Potenziell höhere Renditen ▶  
Quelle: Morningstar

Rollierende Renditen %	Fonds	+/- Cat	Rollierende Renditen %	Fonds	+/- Cat
3 Monate	12,21	2,86	3 Jahre	14,11	7,72
6 Monate	1,31	-0,97	5 Jahre	33,36	4,70
1 Jahr	16,46	1,56	10 Jahre	-	-
3 Jahre p.a.	4,50	2,41	Overall	-	-
5 Jahre p.a.	5,93	0,76			

Daten per 06.11.2024

**Portfolio 31.10.2024**

**Rating** (30.09.2024)  
Morningstar Rating™ ★★★★★



**Top Positionen**

Name	Sektor	%
Toyota Motor Corp	Automobil	4,93
Hitachi Ltd	Industrie	3,31
Mitsubishi UFJ Financial...	Bank	3,24
Sony Group Corp	Elektronik	3,03
Recruit Holdings Co Ltd	IT	2,54
Sumitomo Mitsui Financial...	Bank	2,24
Tokyo Electron Ltd	Elektronik	1,97
Shin-Etsu Chemical Co Ltd	Chemie	1,91
Tokio Marine Holdings Inc	Marine	1,91
Fast Retailing Co Ltd	Einzelhandel	1,75
% des Vermögens in Top 10 Positionen		26,82
Gesamtanzahl der Aktienpositionen		155
Gesamtanzahl der Anleihenpositionen		0

**Sektorengewichtung Aktien %**

Sektor	Fonds
<b>Zyklisch</b>	<b>35,35</b>
Rohstoffe	4,02
Konsumgüter zyklisch	14,27
Finanzdienstleistungen	14,18
Immobilien	2,87
<b>Sensibel</b>	<b>50,22</b>
Telekommunikation	9,98
Energie	0,88
Industriewerte	24,24
Technologie	15,12
<b>Defensiv</b>	<b>14,43</b>
Konsumgüter nicht zyklisch	4,99
Gesundheitswesen	8,87
Versorger	0,57

**Regionale Aufteilung %**

Region	Fonds
<b>Amerika</b>	<b>0,00</b>
USA	0,00
Kanada	0,00
Lateinamerika	0,00
<b>Europa</b>	<b>0,00</b>
Vereinigtes Königreich	0,00
Eurozone	0,00
Europa - ex Euro	0,00
Europa - Schwellenländer	0,00
Afrika	0,00
Mittlerer Osten	0,00
<b>Asien</b>	<b>100,00</b>
Japan	100,00
Australasien	0,00
Asien - Industrieländer	0,00
Asien - Schwellenländer	0,00

**Stammdaten**

Fondsgesellschaft	BNP Paribas Asset Management	Domizil	Luxemburg	Fondsvolumen (Mio.)	1.478,85 EUR
		Währung	EUR	NAV (05.11.2024)	EUR 14,57
Adresse	10 rue Edward SteichenL-2540	UCITS	Ja	Verwaltungsgebühren und sonstige Kosten	0,16%
		Ertragsverwendung	Thesaurierend	Transaktionskosten (14 Jun 2024)	0,01%
Internet	www.bnpparibas-am.com	ISIN	LU1291102447		
Auflagedatum	26 Feb 2016	WKN	A2ADB6		
Fondsmanager	Jean-Claude Leveque, Alban RIBAULT				
Manager seit	26 Feb 2016				

\*Bei den ausgewiesenen Renditen handelt es sich um Netto-Wertentwicklungen. Die Netto Wertentwicklungen werden nach der marktüblichen, von den Investmentgesellschaften verwendeten, BVI-Methode errechnet. Daher verstehen sich die Renditen nach Abzug der Fondskosten.  
 \*\*Im Rahmen von fondsgebundenen Versicherungsprodukten entfällt der Ausgabeaufschlag.  
 Die obige Darstellung stammt von der Morningstar Deutschland GmbH. Mit obiger Darstellung stellen Morningstar und AXA ausschließlich Produktinformationen zur Verfügung, die weder eine Anlageberatung noch eine Produktempfehlung beinhalten. Es gelten die unter www.morningstar.de erhältlichen Nutzungsbedingungen. AXA übernimmt keine Haftung für die Vollständigkeit, inhaltliche Richtigkeit und Aktualität der Informationen. Die in der Vergangenheit erzielten Erfolge sind keine Garantie für zukünftige Entwicklungen. Die Berechnungen der Wertentwicklungen erfolgen ohne Berücksichtigung eines Ausgabeaufschlages bzw. Rücknahmeabschlages und unter der Annahme der Reinvestition einer Ausschüttung.  
 © 2024 Morningstar. Alle Rechte vorbehalten. Morningstar stellt ausschließlich Produktinformationen zur Verfügung, die weder eine Anlageberatung noch eine Produktempfehlung darstellen. Es gelten die unter www.morningstar.de erhältlichen Nutzungsbedingungen. Es wird keine Haftung für die Vollständigkeit, inhaltliche Richtigkeit und Aktualität der Informationen übernommen. Die in der Vergangenheit erzielten Erfolge sind keine Garantie für die zukünftige Entwicklung. Die Berechnungen der Wertentwicklung erfolgen ohne Berücksichtigung eines Ausgabeaufschlages bzw. Rücknahmeabschlages und unter der Annahme der Reinvestition aller Ausschüttungen.