

# iShares MSCI EM SRI UCITS ETF USD (Acc) (EUR)

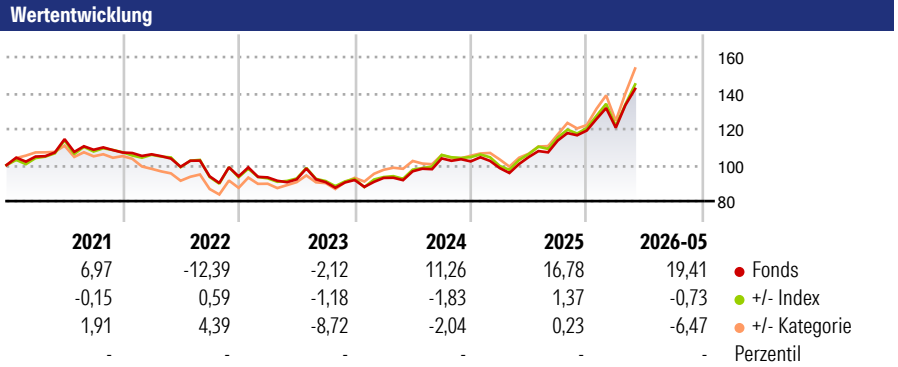
**Morningstar Rating™**  
★★★

**Morningstar Sustainalytics Portfolio ESG Risk Rating™**

**Morningstar Kategorie™**  
Aktien Schwellenländer

**Morningstar Kategorie Index**  
MSCI EM SRI SEL RED FOSSIL FUEL NR USD

**Anlageziel**  
Die Anteilklasse ist eine Anteilklasse eines Fonds, der bestrebt ist, durch eine Kombination aus Kapitalwachstum und Erträgen auf das Fondsvermögen eine Rendite auf Ihre Anlage zu erzielen, welche die Rendite des MSCI EM SRI Select Reduced Fossil Fuel Index, des Referenzindex des Fonds (Index), widerspiegelt.



**Kategorie ESG Risk** (03 Feb 2026)  
Ohne Angabe Artikel 6 **Artikel 8** Artikel 9

**Risiko-Ertrags-Indikator** (09 Apr 2026)  
◀ Geringeres Risiko ..... Höheres Risiko ▶

1 2 3 **4** 5 6 7

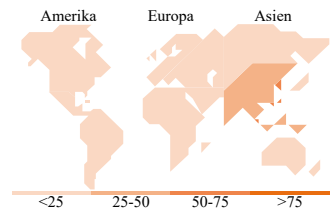

◀ Potenziell niedrigere Renditen Potenziell höhere Renditen ▶

Rollierende Renditen %	Fonds	+/- Bmk	+/- Cat	Rollierende Renditen %	Fonds	+/- Bmk	+/- Cat
3 Monate	10,19	-0,44	-4,14	3 Jahre	45,55	-5,51	-19,48
6 Monate	15,30	-3,08	-8,95	5 Jahre	24,81	-5,75	-15,50
1 Jahr	32,60	-2,73	-11,19	10 Jahre	-	-	-
3 Jahre p.a.	13,33	-1,41	-4,85	Overall	-	-	-
5 Jahre p.a.	4,53	-0,95	-2,48				

Daten per 05.06.2026

**Portfolio** 03.06.2026

**Rating** (31.05.2026)  
Morningstar Rating™ ★★★



**Top Positionen**

Name	Sektor	%
Taiwan Semiconductor...	Elektronik	17,78
Samsung Electro-Mechanics Co...	Elektronik	5,59
Delta Electronics Inc	Elektronik	4,71
United Microelectronics Corp	Elektronik	3,55
Asia Vital Components Co Ltd	Elektronik	3,52
Samsung SDI Co Ltd	Batterien	3,02
SK Square	Elektronik	2,68
China Construction Bank Corp...	Banken	2,44
HCL Technologies Ltd	IT	1,82
Meituan Class B	IT	1,69

% des Vermögens in Top 10 Positionen: 46,79  
Gesamtanzahl der Aktienpositionen: 208  
Gesamtanzahl der Anleihenpositionen: 0

**Sektorgewichtung Aktien %**

Sektor	Fonds
<b>Zyklisch</b>	<b>33,83</b>
Rohstoffe	5,16
Konsumgüter zyklisch	9,45
Finanzdienstleistungen	17,76
Immobilien	1,47
<b>Sensibel</b>	<b>59,42</b>
Telekommunikation	7,18
Energie	-
Industriewerte	7,73
Technologie	44,51
<b>Defensiv</b>	<b>6,75</b>
Konsumgüter nicht zyklisch	2,66
Gesundheitswesen	2,65
Versorger	1,44

**Regionale Aufteilung %**

Region	Fonds
<b>Amerika</b>	<b>5,44</b>
USA	0,07
Kanada	0,00
Lateinamerika	5,37
<b>Europa</b>	<b>10,51</b>
Vereinigtes Königreich	0,00
Eurozone	0,52
Europa - ex Euro	0,00
Europa - Schwellenländer	1,58
Afrika	6,90
Mittlerer Osten	1,52
<b>Asien</b>	<b>84,05</b>
Japan	0,00
Australasien	0,00
Asien - Industrieländer	54,33
Asien - Schwellenländer	29,72

**Stammdaten**

Fondsgesellschaft	BlackRock Asset Management	Domizil	Irland	Fondsvolumen (Mio.)	4.150,15 USD
	Ireland - ETF	Währung	EUR	NAV (05.06.2026)	EUR 9,52
Adresse	3 Floor Glencar House, 20 Merrion Road Dublin	UCITS	Ja	Verwaltungsgebühren und sonstige Kosten	0,25%
	4, D04 T9F3, Ireland	Ertragsverwendung	Thesaurierend	Transaktionskosten (09 Apr 2026)	0,08%
Internet	www.blackrock.com	ISIN	IE00BYVJRP78		
Auflegedatum	11 Jul 2016	WKN	A2AFCZ		
Manager seit	-				
Fondsmanager	-				

\*Bei den ausgewiesenen Renditen handelt es sich um Netto-Wertentwicklungen. Die Netto Wertentwicklungen werden nach der marktüblichen, von den Investmentgesellschaften verwendeten, BVI-Methode errechnet. Daher verstehen sich die Renditen nach Abzug der Fondskosten.  
\*\*Im Rahmen von fondsgebundenen Versicherungsprodukten entfällt der Ausgabeaufschlag.

Die obige Darstellung stammt von der Morningstar Deutschland GmbH. Mit obiger Darstellung stellen Morningstar und AXA ausschließlich Produktinformationen zur Verfügung, die weder eine Anlageberatung noch eine Produktempfehlung beinhalten. Es gelten die unter www.morningstar.de erhältlichen Nutzungsbedingungen. AXA übernimmt keine Haftung für die Vollständigkeit, inhaltliche Richtigkeit und Aktualität der Informationen. Die in der Vergangenheit erzielten Erfolge sind keine Garantie für zukünftige Wertentwicklungen. Die Berechnungen der Wertentwicklungen erfolgen ohne Berücksichtigung eines Ausgabeaufschlages bzw. Rücknahmeabschlages und unter der Annahme der Reinvestition einer Ausschüttung.

© 2026 Morningstar. Alle Rechte vorbehalten. Morningstar stellt ausschließlich Produktinformationen zur Verfügung, die weder eine Anlageberatung noch eine Produktempfehlung darstellen. Es gelten die unter www.morningstar.de erhältlichen Nutzungsbedingungen. Es wird keine Haftung für die Vollständigkeit, inhaltliche Richtigkeit und Aktualität der Informationen übernommen. Die in der Vergangenheit erzielten Erfolge sind keine Garantie für die zukünftige Entwicklung. Die Berechnungen der Wertentwicklung erfolgen ohne Berücksichtigung eines Ausgabeaufschlages bzw. Rücknahmeabschlages und unter der Annahme der Reinvestition aller Ausschüttungen.