

# Xtrackers MSCI World Information Technology UCITS ETF 1C (EUR) XDWT

**Morningstar Rating™**  
★★★★★

**Morningstar Sustainability Rating™**  
★★★★★

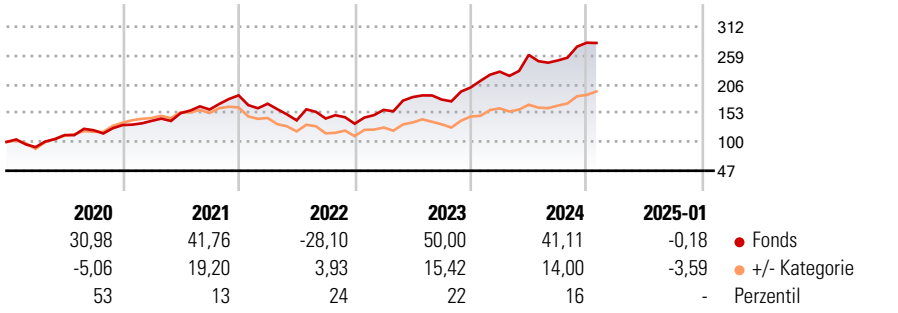
**Morningstar Kategorie Index**  
MSCI World/Inf Tech 20-35 Custom NR USD

**Morningstar Kategorie™**  
Branchen: Technologie

## Anlageziel

Das Anlageziel besteht darin, die Wertentwicklung des MSCI World Information Technology Total Return Net Index, der die Wertentwicklung der notierten Aktien bestimmter Unternehmen aus verschiedenen Industrieländern widerspiegeln soll, vor Gebühren und Aufwendungen abzubilden. Die Aktien werden von Unternehmen aus dem Sektor Information Technology (Informationstechnologie) ausgegeben. Um das Anlageziel zu erreichen, verfolgt der Fonds eine direkte Anlagepolitik. Auflage am 09.03.2016 durch...

## Wertentwicklung



## Kategorie Nachhaltigkeit (24 Jan 2024)

Ohne Angabe **Artikel 6** Artikel 8 Artikel 9

## Risiko-Ertrags-Indikator (09 Sep 2024)

◀ Geringeres Risiko ..... Höheres Risiko ▶

1 2 3 4 **5** 6 7

◀ Potenziell niedrigere Renditen Potenziell höhere Renditen ▶

Quelle: Morningstar

## Rollierende Renditen %

Zeitraum	Fonds	+/- Cat
3 Monate	3,99	-3,74
6 Monate	21,23	-6,78
1 Jahr	27,64	-0,60
3 Jahre p.a.	19,75	9,28
5 Jahre p.a.	20,56	4,71

Daten per 07.02.2025

## Rollierende Renditen %

Zeitraum	Fonds	+/- Cat
3 Jahre	71,72	36,92
5 Jahre	154,71	45,98
10 Jahre	-	-
Overall	-	-


Daten per 07.02.2025

## Portfolio 07.02.2025

## Rating (31.01.2025)

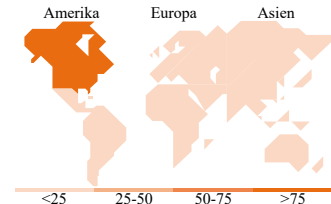
Morningstar Rating™

★★★★★



## Vermögensaufteilung

Kategorie	Net
• Aktien	100,0
• Anleihen	0,00
• Cash	0,00
• Sonstige	0,00



## Top Positionen

Name	Sektor	%
Apple Inc	Computer	18,52
NVIDIA Corp	Computer	17,42
Microsoft Corp	Computer	16,20
Broadcom Inc	Computer	5,67
Salesforce Inc	Computer	1,75
SAP SE	Computer	1,64
ASML Holding NV	Computer	1,63
Oracle Corp	Computer	1,58
Cisco Systems Inc	Computer	1,37
Accenture PLC Class A	Computer	1,33
% des Vermögens in Top 10 Positionen		67,11
Gesamtanzahl der Aktienpositionen		150
Gesamtanzahl der Anleihenpositionen		0

## Sektorengewichtung Aktien %

Sektor	Fonds
<b>Zyklisch</b>	<b>0,00</b>
• Rohstoffe	-
• Konsumgüter zyklisch	-
• Finanzdienstleistungen	-
• Immobilien	-
<b>Sensibel</b>	<b>100,00</b>
• Telekommunikation	-
• Energie	-
• Industriewerte	0,36
• Technologie	99,64
<b>Defensiv</b>	<b>0,00</b>
• Konsumgüter nicht zyklisch	-
• Gesundheitswesen	-
• Versorger	-

## Regionale Aufteilung %

Region	Fonds
<b>Amerika</b>	<b>91,34</b>
• USA	89,95
• Kanada	1,39
• Lateinamerika	0,00
<b>Europa</b>	<b>5,40</b>
• Vereinigtes Königreich	0,17
• Eurozone	4,56
• Europa - ex Euro	0,45
• Europa - Schwellenländer	0,00
• Afrika	0,00
• Mittlerer Osten	0,22
<b>Asien</b>	<b>3,26</b>
• Japan	2,98
• Australasien	0,17
• Asien - Industrieländer	0,11
• Asien - Schwellenländer	0,00

## Stammdaten

Fondsgesellschaft	DWS Investment S.A. (ETF)	Domizil	Irland	Fondsvolumen (Mio.)	4.719,94 USD
Adresse	2, boulevard Konrad Adenauer 1115 Luxembourg	Währung	EUR	NAV (06.02.2025)	EUR 92,01
Internet	www.dws.lu	UCITS	Ja	Verwaltungsgebühren und sonstige Kosten	0,25%
Auflagedatum	09 Mrz 2016	Ertragsverwendung	Thesaurierend	Transaktionskosten (09 Sep 2024)	0,00%
Fondsmanager	Nicht offengelegt	ISIN	IE00BM67HT60		
Manager seit	09 Mrz 2016	WKN	A113FM		

\*Bei den ausgewiesenen Renditen handelt es sich um Netto-Wertentwicklungen. Die Netto Wertentwicklungen werden nach der marktüblichen, von den Investmentgesellschaften verwendeten, BVI-Methode errechnet. Daher verstehen sich die Renditen nach Abzug der Fondskosten.  
\*\*Im Rahmen von fondsgebundenen Versicherungsprodukten entfällt der Ausgabeaufschlag.

Die obige Darstellung stammt von der Morningstar Deutschland GmbH. Mit obiger Darstellung stellen Morningstar und AXA ausschließlich Produktinformationen zur Verfügung, die weder eine Anlageberatung noch eine Produktempfehlung beinhalten. Es gelten die unter [www.morningstar.de](http://www.morningstar.de) erhältlichen Nutzungsbedingungen. AXA übernimmt keine Haftung für die Vollständigkeit, inhaltliche Richtigkeit und Aktualität der Informationen. Die in der Vergangenheit erzielten Erfolge sind keine Garantie für zukünftige Entwicklungen. Die Berechnungen der Wertentwicklungen erfolgen ohne Berücksichtigung eines Ausgabeaufschlages bzw. Rücknahmeabschlages und unter der Annahme der Reinvestition einer Ausschüttung.

© 2025 Morningstar. Alle Rechte vorbehalten. Morningstar stellt ausschließlich Produktinformationen zur Verfügung, die weder eine Anlageberatung noch eine Produktempfehlung darstellen. Es gelten die unter [www.morningstar.de](http://www.morningstar.de) erhältlichen Nutzungsbedingungen. Es wird keine Haftung für die Vollständigkeit, inhaltliche Richtigkeit und Aktualität der Informationen übernommen. Die in der Vergangenheit erzielten Erfolge sind keine Garantie für die zukünftige Entwicklung. Die Berechnungen der Wertentwicklung erfolgen ohne Berücksichtigung eines Ausgabeaufschlages bzw. Rücknahmeabschlages und unter der Annahme der Reinvestition aller Ausschüttungen.