

# BlackRock Global Funds - World Mining Fund I2 (EUR)

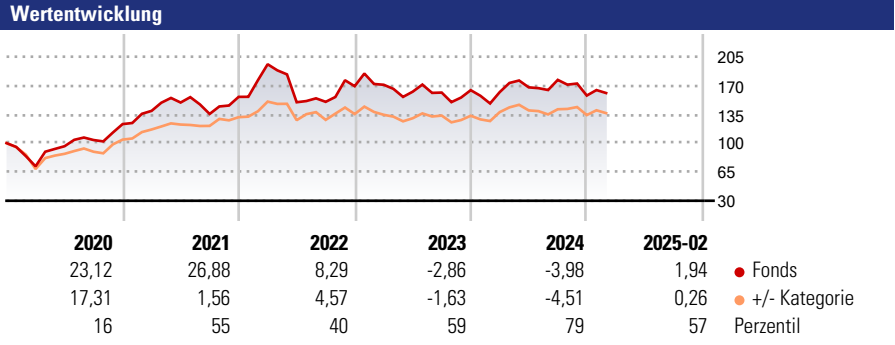
**Morningstar Rating™**  
★★★

**Morningstar Sustainability Rating™**

**Morningstar Kategorie Index**  
MSCI ACWI Me&Mi 30% Bf 10/40 NR USD

**Morningstar Kategorie™**  
Branchen: Rohstoffe

**Anlageziel**  
Der Fonds zielt auf maximalen Gesamtertrag ab, indem er weltweit mindestens 70% seines Gesamtvermögens in Aktienwerte von Bergbau- und Metallgesellschaften anlegt, deren Geschäftsaktivitäten überwiegend in der Förderung oder dem Abbau von Grundmetallen und industriellen Mineralien, z.B. Eisenerz oder Kohle, liegen. Der Fonds kann außerdem in Aktienwerte von Unternehmen investieren, deren Geschäftsaktivitäten überwiegend in den Bereichen Gold oder sonstige Edelmetalle oder Mineralbergbau...



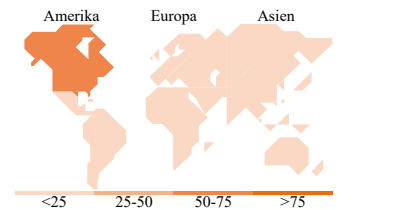

**Kategorie Nachhaltigkeit** (22 Nov 2024)  
 Ohne Angabe **Artikel 6** Artikel 8 Artikel 9  
**Risiko-Ertrags-Indikator** (19 Apr 2024)  
 ◀ Geringeres Risiko ..... Höheres Risiko ▶  
 1 2 3 4 **5** 6 7  
 ◀ Potenziell niedrigere Renditen Potenziell höhere Renditen ▶  
 Quelle: Morningstar

Rollierende Renditen %	Fonds	+/- Cat	Rollierende Renditen %	Fonds	+/- Cat
3 Monate	-2,00	3,18	3 Jahre	-10,07	-4,56
6 Monate	0,93	-0,80	5 Jahre	134,10	9,38
1 Jahr	5,50	3,87	10 Jahre	107,91	39,81
3 Jahre p.a.	-3,47	-1,61	Overall	32,45	4,54
5 Jahre p.a.	18,54	0,97			

Daten per 14.03.2025

**Portfolio** 28.02.2025

**Rating** (28.02.2025)  
Morningstar Rating™ ★★★



**Top Positionen**

Name	Sektor	%
Agnico Eagle Mines Ltd		7,15
Rio Tinto PLC Registered...		7,03
Glencore PLC		6,06
Wheaton Precious Metals Corp		5,69
Anglo American PLC		5,51
BHP Group Ltd		5,34
Freeport-McMoRan Inc		4,74
Newmont Corp		3,50
Nucor Corp		3,43
Barrick Gold Corp		3,30
% des Vermögens in Top 10 Positionen		51,75
Gesamtanzahl der Aktienpositionen		48
Gesamtanzahl der Anleihenpositionen		1

**Sektorengewichtung Aktien %**

Sektor	Fonds
<b>Zyklisch</b>	<b>98,36</b>
Rohstoffe	98,36
Konsumgüter zyklisch	-
Finanzdienstleistungen	-
Immobilien	-
<b>Sensibel</b>	<b>1,64</b>
Telekommunikation	-
Energie	1,64
Industriewerte	-
Technologie	-
<b>Defensiv</b>	<b>0,00</b>
Konsumgüter nicht zyklisch	-
Gesundheitswesen	-
Versorger	-

**Regionale Aufteilung %**

Region	Fonds
<b>Amerika</b>	<b>63,02</b>
USA	21,24
Kanada	35,71
Lateinamerika	6,07
<b>Europa</b>	<b>25,00</b>
Vereinigtes Königreich	13,70
Eurozone	0,00
Europa - ex Euro	8,35
Europa - Schwellenländer	0,00
Afrika	2,96
Mittlerer Osten	0,00
<b>Asien</b>	<b>11,97</b>
Japan	0,00
Australasien	11,97
Asien - Industrieländer	0,00
Asien - Schwellenländer	0,00

**Stammdaten**

Fondsgesellschaft	BlackRock (Luxembourg) SA	Domizil	Luxemburg	Fondsvolumen (Mio.)	4.126,09 USD
Adresse	35 A, avenue J.F. Kennedy, Grand Duchy of Luxembourg	Währung	EUR	NAV (14.03.2025)	EUR 65,22
Internet	www.blackrock.com	UCITS	Ja	Verwaltungsgebühren und sonstige Kosten	1,06%
Auflagedatum	20 Jun 2008	Ertragsverwendung	Thesaurierend	Transaktionskosten (19 Apr 2024)	0,17%
Fondsmanager	Evy Hambro	ISIN	LU0368236583		
Manager seit	24 Mrz 1997	WKN	A0Q57J		

\*Bei den ausgewiesenen Renditen handelt es sich um Netto-Wertentwicklungen. Die Netto Wertentwicklungen werden nach der marktüblichen, von den Investmentgesellschaften verwendeten, BVI-Methode errechnet. Daher verstehen sich die Renditen nach Abzug der Fondskosten.  
 \*\*Im Rahmen von fondsgebundenen Versicherungsprodukten entfällt der Ausgabeaufschlag.

Die obige Darstellung stammt von der Morningstar Deutschland GmbH. Mit obiger Darstellung stellen Morningstar und AXA ausschließlich Produktinformationen zur Verfügung, die weder eine Anlageberatung noch eine Produktempfehlung beinhalten. Es gelten die unter www.morningstar.de erhältlichen Nutzungsbedingungen. AXA übernimmt keine Haftung für die Vollständigkeit, inhaltliche Richtigkeit und Aktualität der Informationen. Die in der Vergangenheit erzielten Erfolge sind keine Garantie für zukünftige Entwicklungen. Die Berechnungen der Wertentwicklungen erfolgen ohne Berücksichtigung eines Ausgabeaufschlages bzw. Rücknahmeabschlages und unter der Annahme der Reinvestition einer Ausschüttung.  
 © 2025 Morningstar. Alle Rechte vorbehalten. Morningstar stellt ausschließlich Produktinformationen zur Verfügung, die weder eine Anlageberatung noch eine Produktempfehlung darstellen. Es gelten die unter www.morningstar.de erhältlichen Nutzungsbedingungen. Es wird keine Haftung für die Vollständigkeit, inhaltliche Richtigkeit und Aktualität der Informationen übernommen. Die in der Vergangenheit erzielten Erfolge sind keine Garantie für die zukünftige Entwicklung. Die Berechnungen der Wertentwicklung erfolgen ohne Berücksichtigung eines Ausgabeaufschlages bzw. Rücknahmeabschlages und unter der Annahme der Reinvestition aller Ausschüttungen.