

iShares VII PLC - iShares Core MSCI Pac ex-Jpn ETF USD Acc (EUR) SXR1

Morningstar Rating™
★★★

Morningstar Sustainability Rating™

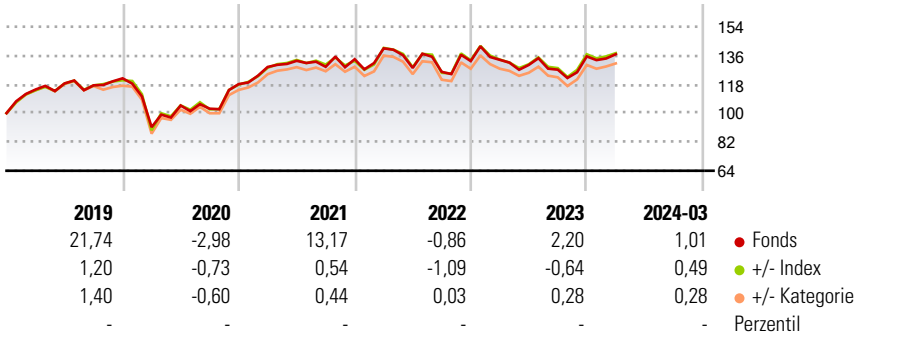
Morningstar Kategorie Index
MSCI Pacific Ex Japan NR USD

Morningstar Kategorie™
Category_EUCA000921

Anlageziel

Das Anlageziel des Fonds ist die Lieferung der Nettogesamtrendite (Net Total Return) des Referenzindex (der MSCI Pacific ex Japan), abzüglich der Gebühren und Kosten und Transaktionskosten des Fonds. Der Referenzindex ist ein breit basierter Aktienindex aus Wertpapieren von Unternehmen, die in der Regel ihren Sitz in der Pazifikregion ohne Japan haben. Aufnahmefähig sind an der Australian Stock Exchange, der Stock Exchange of Hong Kong, der New Zealand Stock Exchange, der New Zealand...

Wertentwicklung



Kategorie Nachhaltigkeit (03 Jul 2023)

Ohne Angabe **Artikel 6** Artikel 8 Artikel 9

Risiko-Ertrags-Indikator (19 Feb 2024)

◀ Geringeres Risiko Höheres Risiko ▶

1 2 3 **4** 5 6 7

◀ Potenziell niedrigere Renditen Potenziell höhere Renditen ▶

Quelle: Morningstar

Rollierende Renditen %

Zeitraum	Fonds	+/- Bmk	+/- Cat
3 Monate	1,02	-0,29	-0,36
6 Monate	3,47	-1,19	-0,99
1 Jahr	-1,49	-0,25	0,27
3 Jahre p.a.	-0,03	-0,40	-0,01
5 Jahre p.a.	2,42	-0,25	-0,02

Rollierende Renditen %

Zeitraum	Fonds	+/- Bmk	+/- Cat
3 Jahre	-0,10	-1,20	-0,04
5 Jahre	12,73	-1,38	-0,11
10 Jahre	65,23	-3,02	5,59
Overall	-	-	-

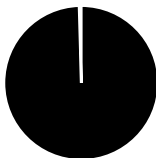
Daten per 16.04.2024

Portfolio 12.04.2024

Rating (31.03.2024)

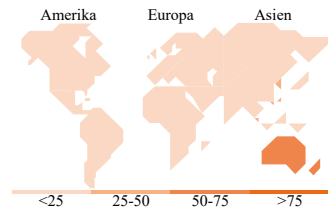
Morningstar Rating™

★★★



Vermögensaufteilung Net

● Aktien	99,55
● Anleihen	0,00
● Cash	0,45
● Sonstige	0,00



Top Positionen

Name	Sektor	%
BHP Group Ltd	Metall	8,50
Commonwealth Bank of Australia	Bank	7,17
CSL Ltd	Pharma	5,02
AIA Group Ltd	Versicherung	4,01
National Australia Bank Ltd	Bank	3,92
Westpac Banking Corp	Bank	3,36
ANZ Group Holdings Ltd	Bank	3,20
Wesfarmers Ltd	Einzelhandel	2,79
DBS Group Holdings Ltd	Bank	2,74
Macquarie Group Ltd	Bank	2,56
% des Vermögens in Top 10 Positionen		43,28
Gesamtanzahl der Aktienpositionen		115
Gesamtanzahl der Anleihenpositionen		0

Sektorengewichtung Aktien %

Sektor	Fonds
Zyklisch	69,65
Rohstoffe	15,66
Konsumgüter zyklisch	6,49
Finanzdienstleistungen	38,33
Immobilien	9,17
Sensibel	16,66
Telekommunikation	3,07
Energie	4,03
Industriewerte	7,99
Technologie	1,57
Defensiv	13,69
Konsumgüter nicht zyklisch	3,68
Gesundheitswesen	7,33
Versorger	2,68

Regionale Aufteilung %

Region	Fonds
Amerika	0,94
USA	0,94
Kanada	0,00
Lateinamerika	0,00
Europa	0,53
Vereinigtes Königreich	0,53
Eurozone	0,00
Europa - ex Euro	0,00
Europa - Schwellenländer	0,00
Afrika	0,00
Mittlerer Osten	0,00
Asien	98,53
Japan	0,00
Australasien	69,46
Asien - Industrieländer	28,33
Asien - Schwellenländer	0,74

Stammdaten

Fondsgesellschaft	BlackRock Asset Management	Domizil	Irland	Fondsvolumen (Mio.)	2.651,29 USD
	Ireland - ETF	Währung	EUR	NAV (16.04.2024)	EUR 152,89
Adresse	1st Floor2 Ballsbridge	UCITS	Ja	Verwaltungsgebühren und sonstige Kosten	0,20%
	ParkBallsbridge	Ertragsverwendung	Thesaurierend	Transaktionskosten (19 Feb 2024)	0,02%
Internet	www.blackrock.com	ISIN	IE00B52MJY50		
Auflegedatum	12 Jan 2010	WKN	AOYEDR		
Fondsmanager	Nicht offengelegt				
Manager seit	12 Jan 2010				

*Bei den ausgewiesenen Renditen handelt es sich um Netto-Wertentwicklungen. Die Netto Wertentwicklungen werden nach der marktüblichen, von den Investmentgesellschaften verwendeten, BVI-Methode errechnet. Daher verstehen sich die Renditen nach Abzug der Fondskosten.

**Im Rahmen von fondsgebundenen Versicherungsprodukten entfällt der Ausgabeaufschlag.

Die obige Darstellung stammt von der Morningstar Deutschland GmbH. Mit obiger Darstellung stellen Morningstar und AXA ausschließlich Produktinformationen zur Verfügung, die weder eine Anlageberatung noch eine Produktempfehlung beinhalten. Es gelten die unter www.morningstar.de erhältlichen Nutzungsbedingungen. AXA übernimmt keine Haftung für die Vollständigkeit, inhaltliche Richtigkeit und Aktualität der Informationen. Die in der Vergangenheit erzielten Erfolge sind keine Garantie für zukünftige Entwicklungen. Die Berechnungen der Wertentwicklungen erfolgen ohne Berücksichtigung eines Ausgabeaufschlages bzw. Rücknahmeaufschlages und unter der Annahme der Reinvestition aller Ausschüttungen.

© 2024 Morningstar. Alle Rechte vorbehalten. Morningstar stellt ausschließlich Produktinformationen zur Verfügung, die weder eine Anlageberatung noch eine Produktempfehlung darstellen. Es gelten die unter www.morningstar.de erhältlichen Nutzungsbedingungen. Es wird keine Haftung für die Vollständigkeit, inhaltliche Richtigkeit und Aktualität der Informationen übernommen. Die in der Vergangenheit erzielten Erfolge sind keine Garantie für die zukünftige Entwicklung. Die Berechnungen der Wertentwicklung erfolgen ohne Berücksichtigung eines Ausgabeaufschlages bzw. Rücknahmeaufschlages und unter der Annahme der Reinvestition aller Ausschüttungen.