

iShares VII PLC - iShares MSCI Canada ETF USD Acc (EUR) SXR2

Morningstar Rating™
★★

Morningstar Sustainability Rating™

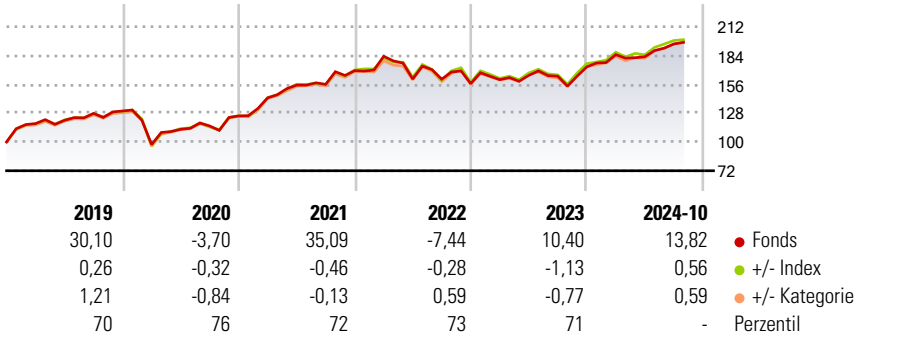
Morningstar Kategorie Index
MSCI Canada NR USD

Morningstar Kategorie™
Aktien Kanada

Anlageziel

Das Anlageziel des Fonds ist die Lieferung der Nettogesamtrendite (Net Total Return) des Referenzindex (der MSCI Canada), abzüglich der Gebühren und Kosten und Transaktionskosten des Fonds. Der Referenzindex ist ein breit basierter Aktienindex aus Wertpapieren von Unternehmen, die in der Regel ihren Sitz in Kanada haben. Aufnahmefähig sind an der Toronto Stock Exchange notierte Wertpapiere. Der Referenzindex ist repräsentativ für Unternehmen, die Anlegern weltweit zur Verfügung stehen, und per...

Wertentwicklung



Kategorie Nachhaltigkeit (03 Jul 2023)

Ohne Angabe **Artikel 6** Artikel 8 Artikel 9

Risiko-Ertrags-Indikator (19 Apr 2024)

◀ Geringeres Risiko Höheres Risiko ▶



◀ Potenziell niedrigere Renditen Potenziell höhere Renditen ▶

Quelle: Morningstar

Rollierende Renditen %


Zeitraum	Fonds	+/- Bmk	+/- Cat	Rollierende Renditen %	Fonds	+/- Bmk	+/- Cat
3 Monate	14,17	-0,52	3,29	3 Jahre	19,28	-1,95	5,95
6 Monate	10,18	-0,54	1,47	5 Jahre	59,10	-3,56	3,46
1 Jahr	25,12	-1,69	4,72	10 Jahre	97,01	-6,55	46,52
3 Jahre p.a.	6,05	-0,57	1,79	Overall	-	-	-
5 Jahre p.a.	9,73	-0,49	0,48				

Daten per 06.11.2024

Portfolio 04.11.2024

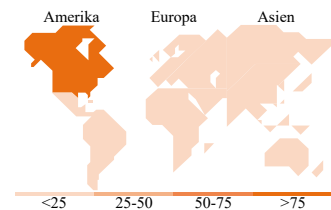
Rating (30.09.2024)

Morningstar Rating™ ★★



Vermögensaufteilung Net

● Aktien	99,74
● Anleihen	0,00
● Cash	0,26
● Sonstige	0,00



Top Positionen

Name	Sektor	%
Royal Bank of Canada	Bank	8,18
The Toronto-Dominion Bank	Bank	4,55
Shopify Inc Registered Shs...	Technologie	4,48
Enbridge Inc	Energie	4,20
Brookfield Corp Registered...	Immobilien	3,47
Canadian Natural Resources Ltd	Rohstoffe	3,45
Canadian Pacific Kansas City...	Transport	3,44
Bank of Montreal	Bank	3,10
Bank of Nova Scotia	Bank	3,08
Constellation Software Inc	Technologie	2,92
% des Vermögens in Top 10 Positionen		40,88
Gesamtanzahl der Aktienpositionen		85
Gesamtanzahl der Anleihenpositionen		0

Sektorengewichtung Aktien %

Sektor	Fonds
Zyklisch	52,98
🏭 Rohstoffe	10,81
🛒 Konsumgüter zyklisch	4,55
🏠 Finanzdienstleistungen	37,12
🏠 Immobilien	0,49
Sensibel	40,81
📞 Telekommunikation	1,27
⚡ Energie	18,49
⚙️ Industriewerte	11,75
💻 Technologie	9,30
Defensiv	6,22
🛒 Konsumgüter nicht zyklisch	3,87
🏥 Gesundheitswesen	-
💡 Versorger	2,35

Regionale Aufteilung %

Region	Fonds
Amerika	100,00
USA	0,20
Kanada	99,80
Lateinamerika	0,00
Europa	0,00
Vereinigtes Königreich	0,00
Eurozone	0,00
Europa - ex Euro	0,00
Europa - Schwellenländer	0,00
Afrika	0,00
Mittlerer Osten	0,00
Asien	0,00
Japan	0,00
Australasien	0,00
Asien - Industrieländer	0,00
Asien - Schwellenländer	0,00

Stammdaten

Fondsgesellschaft	BlackRock Asset Management	Domizil	Irland	Fondsvolumen (Mio.)	1.154,54 USD
	Ireland - ETF	Währung	EUR	NAV (06.11.2024)	EUR 194,99
Adresse	1st Floor2 Ballsbridge	UCITS	Ja	Verwaltungsgebühren und sonstige Kosten	0,48%
	ParkBallsbridge	Ertragsverwendung	Thesaurierend	Transaktionskosten (19 Apr 2024)	0,00%
Internet	www.blackrock.com	ISIN	IE00B52SF786		
Auflegedatum	12 Jan 2010	WKN	A0YEDS		
Fondsmanager	Nicht offengelegt				
Manager seit	12 Jan 2010				

*Bei den ausgewiesenen Renditen handelt es sich um Netto-Wertentwicklungen. Die Netto Wertentwicklungen werden nach der marktüblichen, von den Investmentgesellschaften verwendeten, BVI-Methode errechnet. Daher verstehen sich die Renditen nach Abzug der Fondskosten.

**Im Rahmen von fondsgebundenen Versicherungsprodukten entfällt der Ausgabeaufschlag.

Die obige Darstellung stammt von der Morningstar Deutschland GmbH. Mit obiger Darstellung stellen Morningstar und AXA ausschließlich Produktinformationen zur Verfügung, die weder eine Anlageberatung noch eine Produktempfehlung beinhalten. Es gelten die unter www.morningstar.de erhältlichen Nutzungsbedingungen. AXA übernimmt keine Haftung für die Vollständigkeit, inhaltliche Richtigkeit und Aktualität der Informationen. Die in der Vergangenheit erzielten Erfolge sind keine Garantie für zukünftige Entwicklungen. Die Berechnungen der Wertentwicklungen erfolgen ohne Berücksichtigung eines Ausgabeaufschlages bzw. Rücknahmeabschlages und unter der Annahme der Reinvestition einer Ausschüttung.

© 2024 Morningstar. Alle Rechte vorbehalten. Morningstar stellt ausschließlich Produktinformationen zur Verfügung, die weder eine Anlageberatung noch eine Produktempfehlung darstellen. Es gelten die unter www.morningstar.de erhältlichen Nutzungsbedingungen. Es wird keine Haftung für die Vollständigkeit, inhaltliche Richtigkeit und Aktualität der Informationen übernommen. Die in der Vergangenheit erzielten Erfolge sind keine Garantie für die zukünftige Entwicklung. Die Berechnungen der Wertentwicklung erfolgen ohne Berücksichtigung eines Ausgabeaufschlages bzw. Rücknahmeabschlages und unter der Annahme der Reinvestition aller Ausschüttungen.