

# iShares VII PLC - iShares Core EURO STOXX 50 ETF EUR Acc (EUR) SXRT

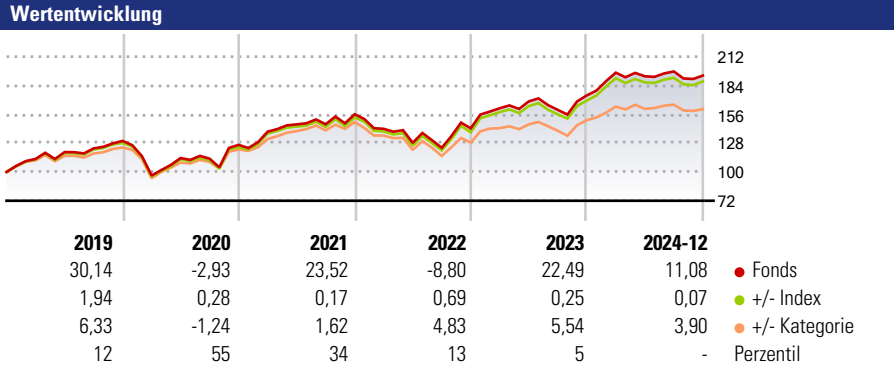
**Morningstar Rating™**  
★★★★★

**Morningstar Sustainability Rating™**

**Morningstar Kategorie Index**  
EURO STOXX 50 NR EUR

**Morningstar Kategorie™**  
Aktien Euroland Standardwerte

**Anlageziel**  
Das Anlageziel des Fonds ist die Lieferung der Nettogesamtrendite (Net Total Return) des Referenzindex (der EURO STOXX 50®), abzüglich der Gebühren und Kosten und Transaktionskosten des Fonds. Der Referenzindex ist ein Aktienindex aus Wertpapieren von Unternehmen mit hoher Marktkapitalisierung, die in der Regel ihren Sitz in der Eurozone haben. Aufnahmefähig sind an europäischen Börsen notierte Wertpapiere. Der Referenzindex ist repräsentativ für Unternehmen der Eurozone, die Anlegern weltweit...



**Kategorie Nachhaltigkeit** (10 Okt 2024)  
Ohne Angabe **Artikel 6** Artikel 8 Artikel 9

**Risiko-Ertrags-Indikator** (19 Apr 2024)  
 ◀ Geringeres Risiko ..... Höheres Risiko ▶  
 1 2 3 4 **5** 6 7  
 ◀ Potenziell niedrigere Renditen Potenziell höhere Renditen ▶

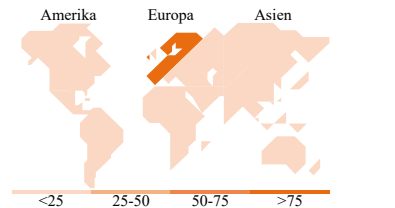

Rollierende Renditen %	Fonds	+/- Bmk	+/- Cat	Rollierende Renditen %	Fonds	+/- Bmk	+/- Cat
3 Monate	6,19	0,10	2,13	3 Jahre	40,85	2,04	21,59
6 Monate	7,90	0,02	2,98	5 Jahre	58,51	3,63	24,57
1 Jahr	17,77	0,54	4,94	10 Jahre	107,97	10,35	33,90
3 Jahre p.a.	12,09	0,54	6,05	Overall	-	-	-
5 Jahre p.a.	9,65	0,51	3,63				

Daten per 24.01.2025

Quelle: Morningstar

**Portfolio 22.01.2025**

**Rating** (31.12.2024)  
Morningstar Rating™ ★★★★★



**Top Positionen**

Name	Sektor	%
ASML Holding NV		8,18
SAP SE		7,33
Lvmh Moet Hennessy Louis...		4,99
Siemens AG		4,26
Schneider Electric SE		4,25
TotalEnergies SE		3,49
Allianz SE		3,28
Sanofi SA		3,11
Deutsche Telekom AG		2,93
Airbus SE		2,66
% des Vermögens in Top 10 Positionen		44,49
Gesamtanzahl der Aktienpositionen		51
Gesamtanzahl der Anleihenpositionen		0

**Sektorengewichtung Aktien %**

Sektor	Fonds
<b>Zyklisch</b>	<b>38,42</b>
● Rohstoffe	3,69
● Konsumgüter zyklisch	15,05
● Finanzdienstleistungen	19,68
● Immobilien	-
<b>Sensibel</b>	<b>45,99</b>
● Telekommunikation	4,36
● Energie	4,30
● Industriewerte	18,63
● Technologie	18,70
<b>Defensiv</b>	<b>15,59</b>
● Konsumgüter nicht zyklisch	6,21
● Gesundheitswesen	5,85
● Versorger	3,53

**Regionale Aufteilung %**

Region	Fonds
<b>Amerika</b>	<b>0,00</b>
USA	0,00
Kanada	0,00
Lateinamerika	0,00
<b>Europa</b>	<b>100,00</b>
Vereinigtes Königreich	0,00
Eurozone	100,00
Europa - ex Euro	0,00
Europa - Schwellenländer	0,00
Afrika	0,00
Mittlerer Osten	0,00
<b>Asien</b>	<b>0,00</b>
Japan	0,00
Australasien	0,00
Asien - Industrieländer	0,00
Asien - Schwellenländer	0,00

**Stammdaten**

Fondsgesellschaft	BlackRock Asset Management	Domizil	Irland	Fondsvolumen (Mio.)	4.440,30 EUR
	Ireland - ETF	Währung	EUR	NAV (24.01.2025)	EUR 193,50
Adresse	1st Floor2 Ballsbridge	UCITS	Ja	Verwaltungsgebühren und sonstige Kosten	0,10%
	ParkBallsbridge	Ertragsverwendung	Thesaurierend	Transaktionskosten (19 Apr 2024)	0,02%
Internet	www.blackrock.com	ISIN	IE00B53L3W79		
Auflegedatum	26 Jan 2010	WKN	A0YEDJ		
Fondsmanager	Nicht offengelegt				
Manager seit	26 Jan 2010				

\*Bei den ausgewiesenen Renditen handelt es sich um Netto-Wertentwicklungen. Die Netto Wertentwicklungen werden nach der marktüblichen, von den Investmentgesellschaften verwendeten, BVI-Methode errechnet. Daher verstehen sich die Renditen nach Abzug der Fondskosten.  
 \*\*Im Rahmen von fondsgebundenen Versicherungsprodukten entfällt der Ausgabeaufschlag.  
 Die obige Darstellung stammt von der Morningstar Deutschland GmbH. Mit obiger Darstellung stellen Morningstar und AXA ausschließlich Produktinformationen zur Verfügung, die weder eine Anlageberatung noch eine Produktempfehlung beinhalten. Es gelten die unter www.morningstar.de erhältlichen Nutzungsbedingungen. AXA übernimmt keine Haftung für die Vollständigkeit, inhaltliche Richtigkeit und Aktualität der Informationen. Die in der Vergangenheit erzielten Erfolge sind keine Garantie für zukünftige Entwicklungen. Die Berechnungen der Wertentwicklungen erfolgen ohne Berücksichtigung eines Ausgabeaufschlages bzw. Rücknahmeabschlages und unter der Annahme der Reinvestition einer Ausschüttung.  
 © 2025 Morningstar. Alle Rechte vorbehalten. Morningstar stellt ausschließlich Produktinformationen zur Verfügung, die weder eine Anlageberatung noch eine Produktempfehlung darstellen. Es gelten die unter www.morningstar.de erhältlichen Nutzungsbedingungen. Es wird keine Haftung für die Vollständigkeit, inhaltliche Richtigkeit und Aktualität der Informationen übernommen. Die in der Vergangenheit erzielten Erfolge sind keine Garantie für die zukünftige Entwicklung. Die Berechnungen der Wertentwicklung erfolgen ohne Berücksichtigung eines Ausgabeaufschlages bzw. Rücknahmeabschlages und unter der Annahme der Reinvestition aller Ausschüttungen.