

iShares Core MSCI World UCITS ETF USD (Acc) (EUR) EUNL

Morningstar Rating™
★★★★

Morningstar Sustainability Rating™

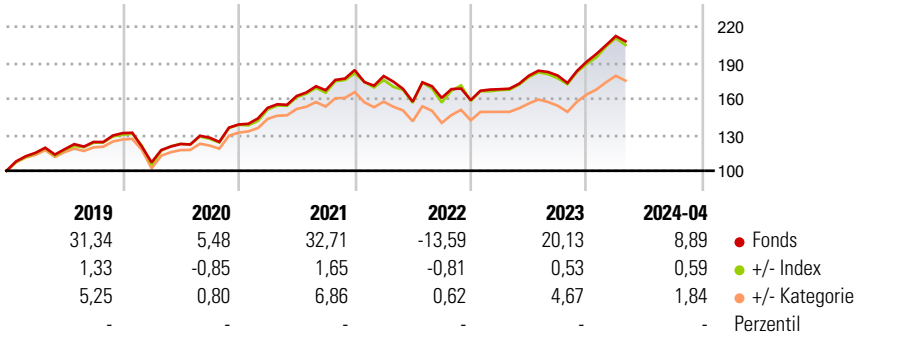
Morningstar Kategorie Index
MSCI World NR USD

Morningstar Kategorie™
Aktien weltweit Standardwerte Blend

Anlageziel

Der iShares MSCI World (Acc) ist ein börsengehandelter Indexfonds (Exchange Traded Fund, ETF), der möglichst genau die Wertentwicklung vom MSCI World Index abbildet. Der ETF investiert direkt in die im Index enthaltenen Wertpapiere. Der Index bietet Zugang zu Aktien aus den weltweit entwickelten Volkswirtschaften, die den Kriterien von MSCI an Größe, Liquidität und Freefloat-Marktkapitalisierung entsprechen. Der Index ist entsprechend der Freefloat-Marktkapitalisierung gewichtet.

Wertentwicklung



Kategorie Nachhaltigkeit (27 Mrz 2024)

Ohne Angabe **Artikel 6** Artikel 8 Artikel 9

Risiko-Ertrags-Indikator (18 Apr 2024)

◀ Geringeres Risiko Höheres Risiko ▶



◀ Potenziell niedrigere Renditen Potenziell höhere Renditen ▶

Quelle: Morningstar

Rollierende Renditen %

Zeitraum	Fonds	+/- Bmk	+/- Cat	Rollierende Renditen %	Fonds	+/- Bmk	+/- Cat
3 Monate	4,86	-0,41	0,05	3 Jahre	39,07	0,52	12,86
6 Monate	17,45	0,04	1,42	5 Jahre	82,23	-0,10	21,56
1 Jahr	25,10	0,70	4,88	10 Jahre	213,16	3,03	69,70
3 Jahre p.a.	11,62	0,14	3,55	Overall	441,50	-12,56	165,08
5 Jahre p.a.	12,75	-0,01	2,80				

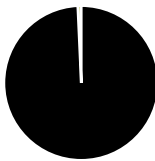
Daten per 17.05.2024

Portfolio 15.05.2024

Rating (30.04.2024)

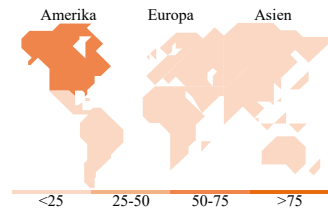
Morningstar Rating™

★★★★



Vermögensaufteilung Net

● Aktien	99,28
● Anleihen	0,00
● Cash	0,72
● Sonstige	0,00



Top Positionen

Name	Sektor	%
Microsoft Corp		4,52
Apple Inc		4,22
NVIDIA Corp		3,54
Amazon.com Inc		2,62
Meta Platforms Inc Class A		1,62
Alphabet Inc Class A		1,55
Alphabet Inc Class C		1,36
Broadcom Inc		0,97
Eli Lilly and Co		0,96
JPMorgan Chase & Co		0,88
% des Vermögens in Top 10 Positionen		22,23
Gesamtanzahl der Aktienpositionen		1.467
Gesamtanzahl der Anleihenpositionen		0

Sektorengewichtung Aktien %

Sektor	Fonds
Zyklisch	31,07
🏭 Rohstoffe	3,72
🛒 Konsumgüter zyklisch	10,25
🏦 Finanzdienstleistungen	14,89
🏠 Immobilien	2,21
Sensibel	47,91
📞 Telekommunikation	7,75
⚡ Energie	4,49
🏭 Industriewerte	10,81
💻 Technologie	24,87
Defensiv	21,02
🛒 Konsumgüter nicht zyklisch	6,49
🏥 Gesundheitswesen	11,93
💡 Versorger	2,61

Regionale Aufteilung %

Region	Fonds
Amerika	73,77
USA	70,68
Kanada	2,97
Lateinamerika	0,12
Europa	17,64
Vereinigtes Königreich	3,89
Eurozone	8,83
Europa - ex Euro	4,77
Europa - Schwellenländer	0,00
Afrika	0,00
Mittlerer Osten	0,15
Asien	8,60
Japan	5,81
Australasien	1,89
Asien - Industrieländer	0,87
Asien - Schwellenländer	0,02

Stammdaten

Fondsgesellschaft	BlackRock Asset Management	Domizil	Irland	Fondsvolumen (Mio.)	77.040,93 USD
	Ireland - ETF	Währung	EUR	NAV (17.05.2024)	EUR 91,99
Adresse	1st Floor2 Ballsbridge	UCITS	Ja	Verwaltungsgebühren und sonstige Kosten	0,20%
	ParkBallsbridge	Ertragsverwendung	Thesaurierend	Transaktionskosten (18 Apr 2024)	0,00%
Internet	www.blackrock.com	ISIN	IE00B4L5Y983		
Auflegedatum	25 Sep 2009	WKN	AORPWH		
Fondsmanager	Nicht offengelegt				
Manager seit	25 Sep 2009				

*Bei den ausgewiesenen Renditen handelt es sich um Netto-Wertentwicklungen. Die Netto Wertentwicklungen werden nach der marktüblichen, von den Investmentgesellschaften verwendeten, BVI-Methode errechnet. Daher verstehen sich die Renditen nach Abzug der Fondskosten.

**Im Rahmen von fondsgebundenen Versicherungsprodukten entfällt der Ausgabeaufschlag.

Die obige Darstellung stammt von der Morningstar Deutschland GmbH. Mit obiger Darstellung stellen Morningstar und AXA ausschließlich Produktinformationen zur Verfügung, die weder eine Anlageberatung noch eine Produktempfehlung beinhalten. Es gelten die unter www.morningstar.de erhältlichen Nutzungsbedingungen. AXA übernimmt keine Haftung für die Vollständigkeit, inhaltliche Richtigkeit und Aktualität der Informationen. Die in der Vergangenheit erzielten Erfolge sind keine Garantie für zukünftige Entwicklungen. Die Berechnungen der Wertentwicklungen erfolgen ohne Berücksichtigung eines Ausgabeaufschlages bzw. Rücknahmeaufschlages und unter der Annahme der Reinvestition einer Ausschüttung.

© 2024 Morningstar. Alle Rechte vorbehalten. Morningstar stellt ausschließlich Produktinformationen zur Verfügung, die weder eine Anlageberatung noch eine Produktempfehlung darstellen. Es gelten die unter www.morningstar.de erhältlichen Nutzungsbedingungen. Es wird keine Haftung für die Vollständigkeit, inhaltliche Richtigkeit und Aktualität der Informationen übernommen. Die in der Vergangenheit erzielten Erfolge sind keine Garantie für die zukünftige Entwicklung. Die Berechnungen der Wertentwicklung erfolgen ohne Berücksichtigung eines Ausgabeaufschlages bzw. Rücknahmeaufschlages und unter der Annahme der Reinvestition aller Ausschüttungen.