

# iShares Core DAX® UCITS ETF (DE) EUR (Acc)

**Morningstar Rating™**  
★★★★

**Morningstar ESG Risk Rating™**  
★★★★

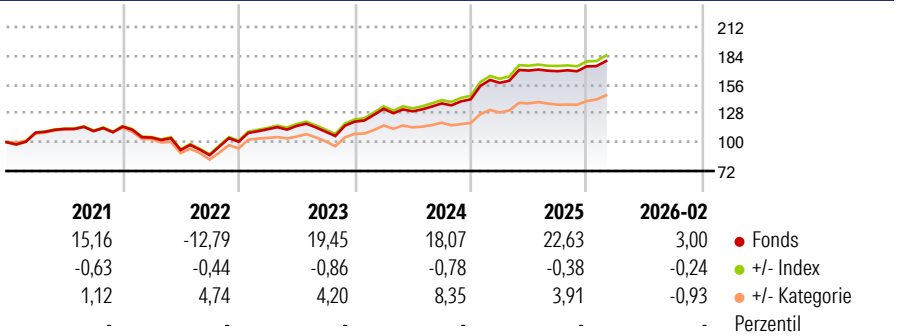
**Morningstar Kategorie™**  
Aktien Deutschland

**Morningstar Kategorie Index**  
FSE DAX TR EUR

## Anlageziel

Der iShares Core DAX® (DE) ist ein börsengehandelter Indexfonds (Exchange Traded Fund, ETF), der möglichst genau die Wertentwicklung vom DAX® Index abbildet. Der ETF investiert direkt in die im Index enthaltenen Wertpapiere. Der Index bietet Zugang zu den 40 größten und meist gehandelten Aktien, die im Prime Standard der Börse Frankfurt gelistet sind. Der Index wählt Unternehmen aus, die entweder in Deutschland oder in der EU oder einem ETFAStaat domiziliert sind. Bei letzteren...

## Wertentwicklung



## Kategorie ESG Risk (30 Sep 2022)

Ohne Angabe **Artikel 6** Artikel 8 Artikel 9

## Risiko-Ertrags-Indikator (12 Aug 2025)

◀ Geringeres Risiko ..... Höheres Risiko ▶

1 2 3 **4** 5 6 7

◀ Potenziell niedrigere Renditen Potenziell höhere Renditen ▶

## Rollierende Renditen %

	Fonds	+/- Bmk	+/- Cat
3 Monate	-1,89	-0,07	-1,14
6 Monate	-0,18	-0,16	-0,13
1 Jahr	0,49	-0,24	0,29
3 Jahre p.a.	14,00	-0,65	5,14
5 Jahre p.a.	10,49	-0,64	4,83

## Rollierende Renditen %

	Fonds	+/- Bmk	+/- Cat
3 Jahre	48,15	-2,56	19,14
5 Jahre	64,67	-4,80	32,99
10 Jahre	125,09	-15,04	49,18
Overall	-	-	-


Daten per 06.03.2026

## Portfolio 04.03.2026

Rating (28.02.2026)

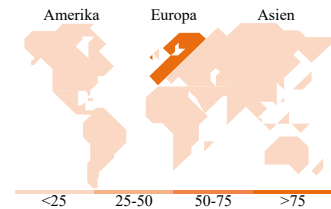
Morningstar Rating™

★★★★



## Vermögensaufteilung

	Net
● Aktien	99,60
● Anleihen	0,00
● Cash	0,40
● Sonstige	0,00



## Top Positionen

Name	Sektor	%
SAP SE	IT	10,60
Siemens AG	Industrie	10,21
Allianz SE	Finanz	7,96
Siemens Energy AG Ordinary...	Industrie	7,34
Deutsche Telekom AG	Telekom	6,77
Airbus SE	Industrie	6,08
Rheinmetall AG	Industrie	4,40
Munchener...	Industrie	4,07
Infineon Technologies AG	IT	3,35
Deutsche Bank AG	Finanz	3,25
% des Vermögens in Top 10 Positionen		64,04
Gesamtanzahl der Aktienpositionen		40
Gesamtanzahl der Anleihenpositionen		0

## Sektorengewichtung Aktien %

	Fonds
<b>Zyklisch</b>	<b>33,25</b>
🏭 Rohstoffe	4,65
🛒 Konsumgüter zyklisch	7,30
🏦 Finanzdienstleistungen	20,19
🏠 Immobilien	1,12
<b>Sensibel</b>	<b>54,90</b>
📞 Telekommunikation	7,11
🔥 Energie	-
⚙️ Industriewerte	33,79
💻 Technologie	14,00
<b>Defensiv</b>	<b>11,85</b>
🛒 Konsumgüter nicht zyklisch	1,13
🏥 Gesundheitswesen	6,12
💡 Versorger	4,59

## Regionale Aufteilung %

	Fonds
<b>Amerika</b>	<b>0,49</b>
USA	0,49
Kanada	0,00
Lateinamerika	0,00
<b>Europa</b>	<b>99,51</b>
Vereinigtes Königreich	0,00
Eurozone	99,51
Europa - ex Euro	0,00
Europa - Schwellenländer	0,00
Afrika	0,00
Mittlerer Osten	0,00
<b>Asien</b>	<b>0,00</b>
Japan	0,00
Australasien	0,00
Asien - Industrieländer	0,00
Asien - Schwellenländer	0,00

## Stammdaten

Fondsgesellschaft	BlackRock Asset Management Deutschland AG - ETF	Domizil	Deutschland	Fondsvolumen (Mio.)	8.537,49 EUR
Adresse	Max-Joseph-Str. 680333 München	Währung	EUR	NAV (06.03.2026)	EUR 195,20
Internet	www.iShares.de	UCITS	Ja	Verwaltungsgebühren und sonstige Kosten	0,16%
Auflagedatum	27 Dez 2000	Ertragsverwendung	Thesaurierend	Transaktionskosten (12 Aug 2025)	0,00%
Manager seit	27 Dez 2000	ISIN	DE0005933931		
Fondsmanager	Nicht offengelegt	WKN	593393		

\*Bei den ausgewiesenen Renditen handelt es sich um Netto-Wertentwicklungen. Die Netto Wertentwicklungen werden nach der marktüblichen, von den Investmentgesellschaften verwendeten, BVI-Methode errechnet. Daher verstehen sich die Renditen nach Abzug der Fondskosten.

\*\*Im Rahmen von fondsgebundenen Versicherungsprodukten entfällt der Ausgabeaufschlag.

Die obige Darstellung stammt von der Morningstar Deutschland GmbH. Mit obiger Darstellung stellen Morningstar und AXA ausschließlich Produktinformationen zur Verfügung, die weder eine Anlageberatung noch eine Produktempfehlung beinhalten. Es gelten die unter www.morningstar.de erhältlichen Nutzungsbedingungen. AXA übernimmt keine Haftung für die Vollständigkeit, inhaltliche Richtigkeit und Aktualität der Informationen. Die in der Vergangenheit erzielten Erfolge sind keine Garantie für zukünftige Wertentwicklungen. Die Berechnungen der Wertentwicklungen erfolgen ohne Berücksichtigung eines Ausgabeaufschlages bzw. Rücknahmeaufschlages und unter der Annahme der Reinvestition einer Ausschüttung.

© 2026 Morningstar. Alle Rechte vorbehalten. Morningstar stellt ausschließlich Produktinformationen zur Verfügung, die weder eine Anlageberatung noch eine Produktempfehlung darstellen. Es gelten die unter www.morningstar.de erhältlichen Nutzungsbedingungen. Es wird keine Haftung für die Vollständigkeit, inhaltliche Richtigkeit und Aktualität der Informationen übernommen. Die in der Vergangenheit erzielten Erfolge sind keine Garantie für die zukünftige Entwicklung. Die Berechnungen der Wertentwicklung erfolgen ohne Berücksichtigung eines Ausgabeaufschlages bzw. Rücknahmeaufschlages und unter der Annahme der Reinvestition aller Ausschüttungen.